



Комитет по труду
и занятости населения
Ленинградской области

Паспорт трудовых ресурсов



Бокситогорский филиал ГКУ ЦЗН ЛО

2017

**Бокситогорский
муниципальный район**





Уважаемые коллеги!

Вашему вниманию предлагается паспорт трудовых ресурсов Бокситогорского района.

Впервые за всю историю существования службы занятости населения и впервые в Российской Федерации в Ленинградской области совместными усилиями Ленинградской областной Биржи Труда и экономическими службами районов проведён анализ трудовых ресурсов в разрезе, как муниципальных образований Ленинградской области, так и отдельно по каждому населённому пункту.

Всего составлено более 3000 паспортов территорий Ленинградской области. Основываясь на их данных, мы можем сделать выводы о качестве человеческого капитала той или иной территории и рассматривать инвестиционную привлекательность территорий с учётом имеющегося трудового потенциала.

В паспортах территорий подробно показана динамика развития человеческого капитала за несколько лет, приведены основные характеристики трудовых ресурсов района в разрезе максимальных и минимальных значений по городским и сельским поселениям.

Данная работа проделана в рамках масштабного проекта по формированию на базе филиалов ГКУ «Центр занятости населения Ленинградской области» Центров Деловой Активности.

В процессе формирования паспортов трудовых ресурсов мы вышли на новый уровень взаимодействия между территориальными подразделениями областной Биржи Труда и экономическими службами, позволяющий осуществлять эффективное регулирование локальных рынков труда.

Если Вас заинтересовал паспорт трудовых ресурсов конкретного населённого пункта, городского или сельского поселения, то Вам нужно обратиться в филиал государственного казённого учреждения «Центр занятости населения Ленинградской области» Бокситогорского района по адресу:

г. Бокситогорск, ул. Павлова, 8.

С уважением, Алексей Брицун

председатель комитета по труду
и занятости населения Ленинградской области

Содержание

1. Общий раздел	4
1.1. Географическое расположение	4
1.2. Население	5
1.3. Местное самоуправление	5
1.4. Муниципальные образования	5
1.5. Промышленность	7
1.6. Сельское хозяйство	7
1.7. Транспорт	8
2. Рынок труда и трудовые ресурсы	9
2.1. Постоянное население	9
2.1.1. Динамика численности населения	10
2.1.2. Распределение постоянного населения по гендерному признаку	11
2.1.3. Распределение и динамика численности населения по основным возрастным группам	11
2.1.4. Динамика численности трудовых ресурсов и трудоспособного населения в трудоспособном возрасте	12
2.1.5. Демографические процессы в Районе	12
2.1.6. Оценка маятниковой миграции	13
2.2. Занятость	14
2.3. Рынок труда	16
2.4. Спрос и предложение	20
2.5. Информация по работодателям	22
2.6. Данные по образовательным организациям и численности обучающихся	22
3. Основные характеристики и тенденции трудовых ресурсов и рынка труда	24
4. Перспективы развития рынка труда (размещение инвестиционных проектов)	24

1 .Общий раздел

1.1. Географическое расположение

Бокситогорский муниципальный район (далее - Район) — муниципальное образование в юго-восточной части Ленинградской области Российской Федерации.

Площадь Района - 7,2 тыс. км², что составляет 8,6% площади Ленинградской области. По этому показателю Район занимает третье место в регионе.

Граничит:

- на востоке - с Вологодской областью (Бабаевский и Чагодощенский районы);
- на юге - с Новгородской областью (Хвойнинский и Любытинский районы);
- на северо-западе - с Тихвинским муниципальным районом.
- Расстояние от административного центра Района до г. Санкт-Петербурга - 250 км.

Основная часть Района находится на возвышенной Тихвинской гряде, абсолютные высоты 150 - 250 метров над уровнем моря. Западная часть Района находится на Тихвинской низменности с высотами 50-100 метров.

На территории Района имеются месторождения бокситов, известняков, доломитов, торфа.

Климат Района умеренно-континентальный. Средняя температура июля 17°С, января –10°С. Годовое количество осадков 650 - 700 мм.

В Районе расположены следующие особо охраняемые природные территории:

- «Река Рагуша» - комплексный памятник природы.
- «Вепсский лес» - региональный природный парк.



Рисунок 1. Вид сверху на участок резервата «Вепсский лес»

1.2. Население

Численность населения Района на 01.01.2017 составляет 51327 человек, что составляет 2,9% от общей численности Ленинградской области.

Численность городского населения составляет 39419 человек. В Районе расположено 3 населенных пункта городского типа - г. Бокситогорск, г. Пикалёво, пгт Ефимовский.

Численность сельского населения составляет 11908 человек. В Районе расположено 258 сельских населённых пунктов.

По национальному составу подавляющее большинство населения - русские. В юго-восточной части Района расположены деревни тихвинских карел-старообрядцев, а на северо-востоке Района проживают вепсы.

1.3. Местное самоуправление

Представительную власть в Районе осуществляет Совет депутатов. В него входят по 2 представителя от каждого поселения Района: глава поселения и один из депутатов, избранный Советом депутатов поселения из своих рядов. Совет депутатов Района возглавляет Глава Района, выбираемый Советом из своих рядов. Главой Района является Тихонов Валерий Иванович.

Исполнительную власть в Районе осуществляет администрация. Глава администрации назначается Советом депутатов из числа кандидатов, отобранных специальной конкурсной комиссией, члены которой назначаются Советом депутатов Района. Главой администрации Района является Мухин Сергей Флегмонтович.

1.4. Муниципальные образования

С 2014 года в Районе 261 населённый пункт в составе трёх городских и шести сельских поселений.



Рисунок 2. Административно-территориальное деление Бокситогорского муниципального района

Городские и сельские поселения, входящие в состав Района

№ п/п	Наименование поселения	Административный центр	Количество населённых пунктов	Численность проживающих на 01.01.2017	Площадь км ²
1	Бокситогорское городское поселение	город Бокситогорск	11	15743	213,37
2	Ефимовское городское поселение	городской посёлок Ефимовский	26	4131	995,99
3	Муниципальное образование город Пикалёво	город Пикалёво	1	20379	38,06
4	Большедворское сельское поселение	деревня Большой Двор	49	1691	842
5	Борское сельское поселение	деревня Бор	32	3324	699,21
6	Климовское сельское поселение	деревня Климово	29	1090	763,68
7	Лидское сельское поселение	посёлок Заборье	37	2370	1501,45
8	Радогощинское сельское поселение	деревня Радогощь	27	457	1234,93
9	Самойловское сельское поселение	посёлок Совхозный	49	2142	913,05

На территориях сельских и городских поселений Района имеются населенные пункты, в которых отсутствуют постоянно проживающие граждане:

- Большедворское сельское поселение, деревня Масляная Гора, хутор Олонецкий Шлюз, деревня Порог, посёлок Турлинский лесопункт;
- Борское сельское поселение, деревня Гостихино;
- Ефимовское городское поселение, деревня Никола, местечко Подбережье, деревня Сафоново;
- Климовское сельское поселение, деревня Моклаково, деревня Утликово;
- Лидское сельское поселение, деревня Васьково, посёлок Великий Двор, деревня Лукинское, деревня Плутно;
- Радогощинское сельское поселение, деревня Абрамова Гора, деревня Амосова Гора, деревня Корталы-Усадище, деревня Окулово, деревня Остров, деревня Пудрино, деревня Саньков Бор;
- Самойловское сельское поселение, деревня Гагрино, деревня Глядково, деревня Дудинское, деревня Калинецкое, деревня Плутино, местечко Рязанский Шлюз, деревня Сычово.

1.5. Промышленность

Основу экономики Района составляет промышленность. Основными промышленными центрами Района являются города Пикалёво и Бокситогорск, в которых расположены предприятия алюминиевой, химической и цементной промышленности. Крупнейшие предприятия:

- ОАО «РУСАЛ Бокситогорский глинозём» (входит в холдинг «Русский алюминий»);
- ООО «БазэлЦемент-Пикалёво» - производство глинозема;
- АО «Пикалёвский цемент» - производство цемента;
- ЗАО «Пикалёвская сода» - производство соды и поташа;
- ООО «Биохимический завод» - производство изделий из пластмасс, добыча торфа;
- ООО «БЭМП» - производство электротехнического оборудования;
- ООО «ММ-Ефимовский» - производство пиломатериалов.



Рисунок 3. ООО «БазэлЦемент – Пикалёво»

1.6. Сельское хозяйство

В Районе функционируют несколько сельскохозяйственных предприятий:

- ООО «Сельскохозяйственное предприятие «Петродвор» (производство молока, откорм свиней, разведение кур-несушек и овец);
- Учебное хозяйство Государственного автономного образовательного учреждения среднего профессионального образования Ленинградской области «Борский агропромышленный техникум» (производство молока и мяса крупного рогатого скота);
- ООО «Круглый год» - тепличный комплекс по выращиванию овощей.



Рисунок 4. ООО «Круглый Год» (г. Пикалёво)

1.7. Транспорт

По территории Района проходят железнодорожные линии:

- Санкт-Петербург - Пикалёво - Вологда;
- Большой Двор - Бокситогорск (ведомственная линия без пассажирского сообщения);
- Подборовье - Кабожа.

Также в Районе находятся системы узкоколейных железных дорог:

- к югу от станции Коли;
- к северу от станции Ефимовская;
- в северо-восточной части Района.

Через территорию Района проходит автомобильная дорога А114, а также несколько автодорог местного значения.

Автобусное сообщение представлено пригородными и междугородными маршрутами Бокситогорска и Пикалёво, а также проходящими маршрутами других регионов. Местный перевозчик: Общество с ограниченной ответственностью «Пассажиравтотранс».

Автобусное сообщение представлено 23 маршрутами Бокситогорского Района, а именно: № 141 «Бокситогорск - Тихвин», № 115 «Пикалёво - Тихвин», № 116 «Пикалёво - Тихвин», № 193 «Бокситогорск - Савино», № 190 «Бокситогорск - Мозолёво», № 191а «Бокситогорск - п.ст. Большой Двор», № 194 «Бокситогорск - Пикалёво», № 194а «Бокситогорск - Ефимовский», № 101 «Пикалёво - Совхозный», № 101а «Бокситогорск - Совхозный», № 102а «Бокситогорск - ст. Чудцы», № 102 «Пикалёво - ст. Чудцы», № 106 «Пикалёво - Струги», № 106а «Бокситогорск - Струги», № 112 «Пикалёво - Яковлево», № 112а «Бокситогорск - Яковлево», № 110 «Пикалёво - Забелино», № 5 «Бокситогорск - Бор», № 7 «Бокситогорск - Ларьян», №

2 «Пикалёво - Харчевни, № 2а «Пикалёво - Харчевни», № 896 «Пикалёво - Санкт-Петербург», № 867 «Бокситогорск - Санкт-Петербург».

На территории Бокситогорского муниципального Района отсутствует общественное транспортное сообщение в 153 населенных пунктах из 261. Так в Бокситогорском городском поселении отсутствует транспортное сообщение в 5 из 11 населенных пунктов, в Борском сельском поселении - в 11 из 32 населенных пунктов, в Большедворском сельском поселении - в 30 из 49 населенных пунктов, в Ефимовском городском поселении - в 21 из 26 населенных пунктов, в Климовском сельском поселении - в 11 из 29 населенных пунктов, в Лидском сельском поселении - в 33 из 37 населенных пунктов, в Радогощинском сельском поселении - в 27 из 27 населенных пунктов, в Самойловском сельском поселении - в 15 из 49 населенных пунктов. Более подробная информация о населенных пунктах указана в паспортах трудовых ресурсов поселений.

В 10 населенных пунктах поселения находятся ж/д платформы, направление следования "Бабаево - Санкт-Петербург" и "Бабаево - Волховстрой1", а именно: в Большедворском сельском поселении (п.ст. Астрачи, п.ст. Дыми, п.ст. Большой Двор), в Ефимовском городском поселении (пгт Ефимовский, п. Фетино), в Лидском сельском поселении (д. Никольское, д. Плутно, п. Подборовье, п. Заборье), в Самойловском сельском поселении (д. Самойлово, п.ст. Чудцы), в Пикалёвском городском поселении (ж/з ст. Пикалёво).

От административного центра Района до г. Санкт - Петербурга 250 км, время в пути на автобусе 3 ч 22 мин - 4 ч 19 мин, цена билета - 440 рублей.

2. Рынок труда и трудовые ресурсы

В данном разделе представлена подробная информация по основным составляющим одного из двух элементов рынка труда, а именно по «предложению рабочей силы». В сферу обеспечения экономических интересов территории, как известно, может включаться население от учащихся подростков (летняя занятость), до использования труда пенсионеров. Оценка состава и численности проживающего населения, его занятости, экономической активности, объемов и причин незанятости жителей, и других параметров является одной из важнейших задач для обеспечения развития Района.

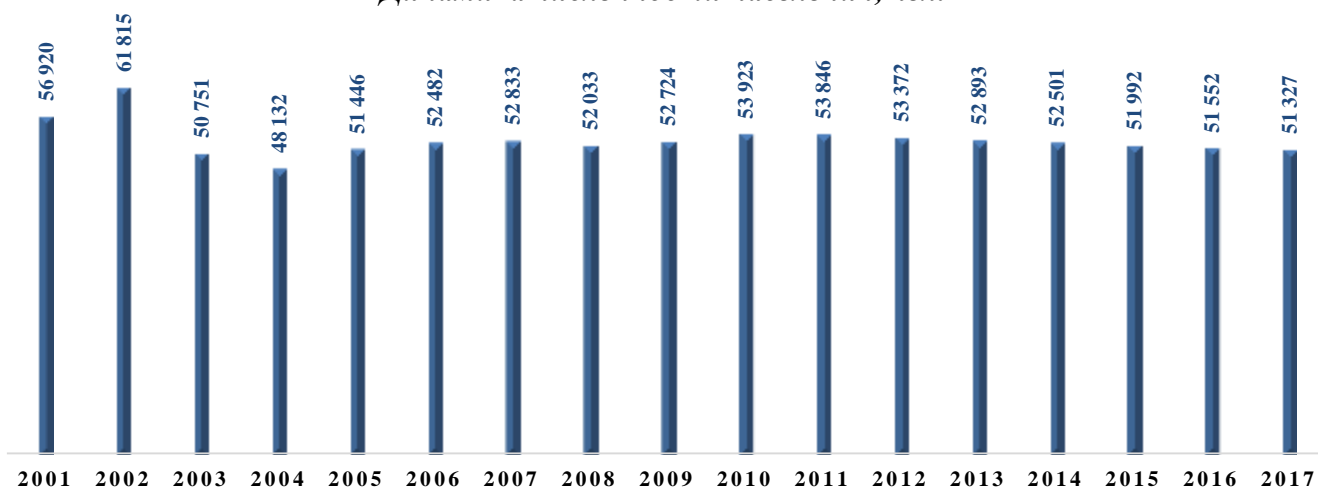
2.1. Постоянное население

Численность населения Района на 01.01.2017 составила 51327 человек.

2.1.1. Динамика численности населения

График 1

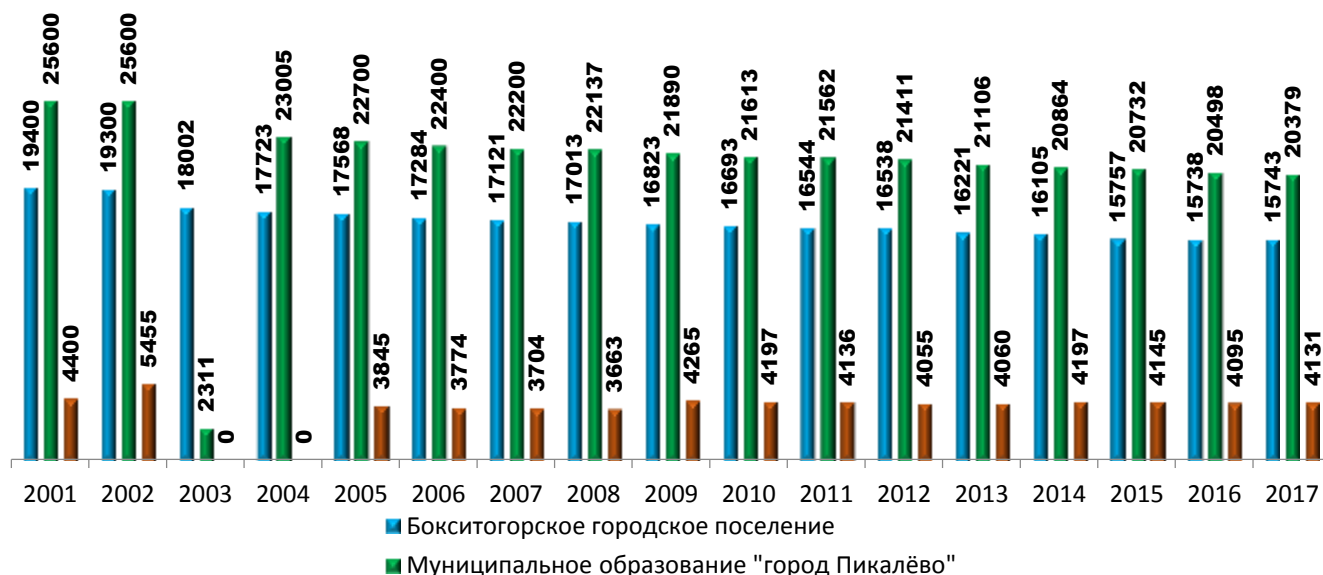
Динамика численности населения, чел.



За последние 16 лет (в период с 2001-2017 год) численность постоянного населения в целом уменьшилась на 9,8% (на 5593 человека), имея максимальное значение в 2002 году - 61815 человек, минимальное значение в 2004 году - 48132 человека. Опираясь на эти данные можно отметить стабильное снижение численности населения на протяжении последних восьми лет.

График 2

Динамика численности населения в разрезе городских поселений, чел.



При рассмотрении численности населения городских поселений в динамике с 2001 года мы видим снижение численности населения во всех поселениях. При этом в Бокситогорском и Пикалёвском поселениях снижение населения происходит из года в год, а в Ефимовском поселении в целом численность населения уменьшается, но в некоторые годы отмечается незначительный рост населения.

Динамика численности населения Района в разрезе сельских поселений, чел.

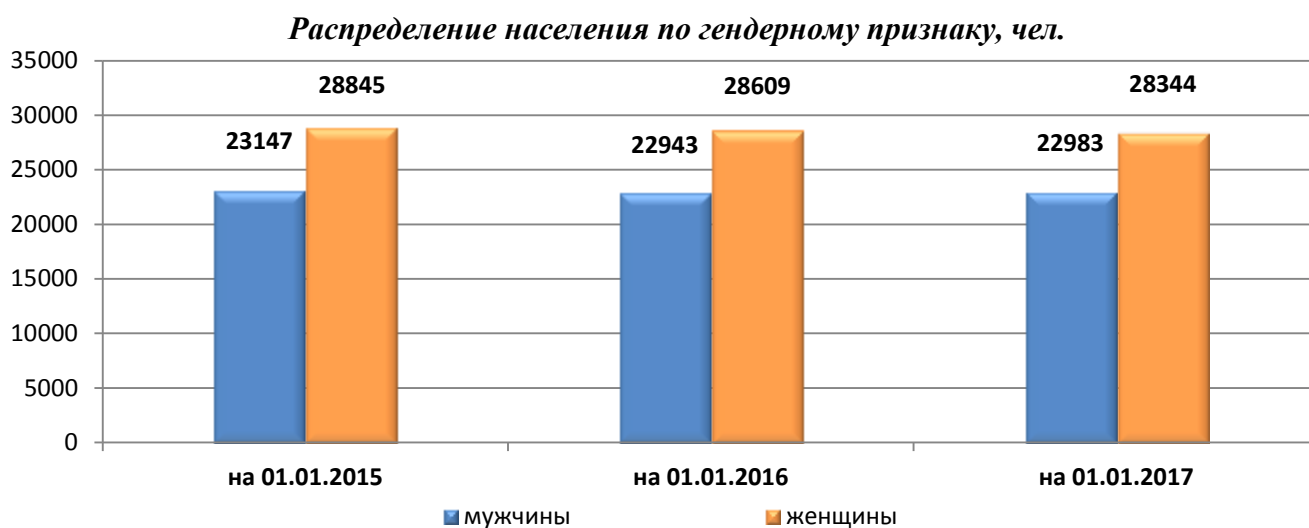
Сельское поселение	На 01.01.2001	На 01.01.2002	На 01.01.2003	На 01.01.2004	На 01.01.2005	На 01.01.2006	На 01.01.2007	На 01.01.2008	На 01.01.2009	На 01.01.2010	На 01.01.2011	На 01.01.2012	На 01.01.2013	На 01.01.2014	На 01.01.2015	На 01.01.2016	На 01.01.2017
1	2	3	4	5	6	7	8	9	10	11	12	13	14	15	16	17	18
Большедворское	нет данных	1935	нет данных	нет данных	нет данных	нет данных	нет данных	нет данных	нет данных	1805	1830	1773	1741	1715	1707	1747	1691
Борское	3041	3031	3076	2994	2948	2869	3279	3285	3421	3394	3406	3384	3401	3414	3450	3401	3324
Климовское	нет данных	1302	нет данных	нет данных	нет данных	1189	1173	1155	1133	1119	1116	1100	1101	1103	1090	1090	1090
Лидское	2730	2729	2700	2717	2697	2710	2673	2670	2584	2510	2643	2516	2685	2530	2546	2420	2370
Радогощинское	нет данных	734	нет данных	нет данных	нет данных	589	576	нет данных	528	522	519	520	510	485	480	456	457
Самойловское	1749	1729	1662	1693	1688	1667	2107	2110	2080	2070	2090	2075	2068	2088	2085	2107	2142

При рассмотрении численности населения сельских поселений в динамике с 2001 года мы видим снижение численности населения в Большедворском, Борском, Климовском, Лидском и Радогощинском поселениях. В Самойловском поселении численность населения в целом увеличивается. Следует отметить, что в Климовском поселении численность населения стабильна на протяжении трех последних лет, а в Борском поселении периодически происходят скачки от снижения к увеличению населения в среднем по два - три года.

По данным Большедворского, Борского, Климовского, Лидского, Радогощинского и Самойловского сельских поселений на территории Района зарегистрированы, но не проживают 3628 человек, из них от 0 до 4 лет - 595 человек, от 5 лет и более - 1529 человек, неизвестен период отсутствия в отношении 1504 человек.

2.1.2. Распределение постоянного населения по гендерному признаку

График 3

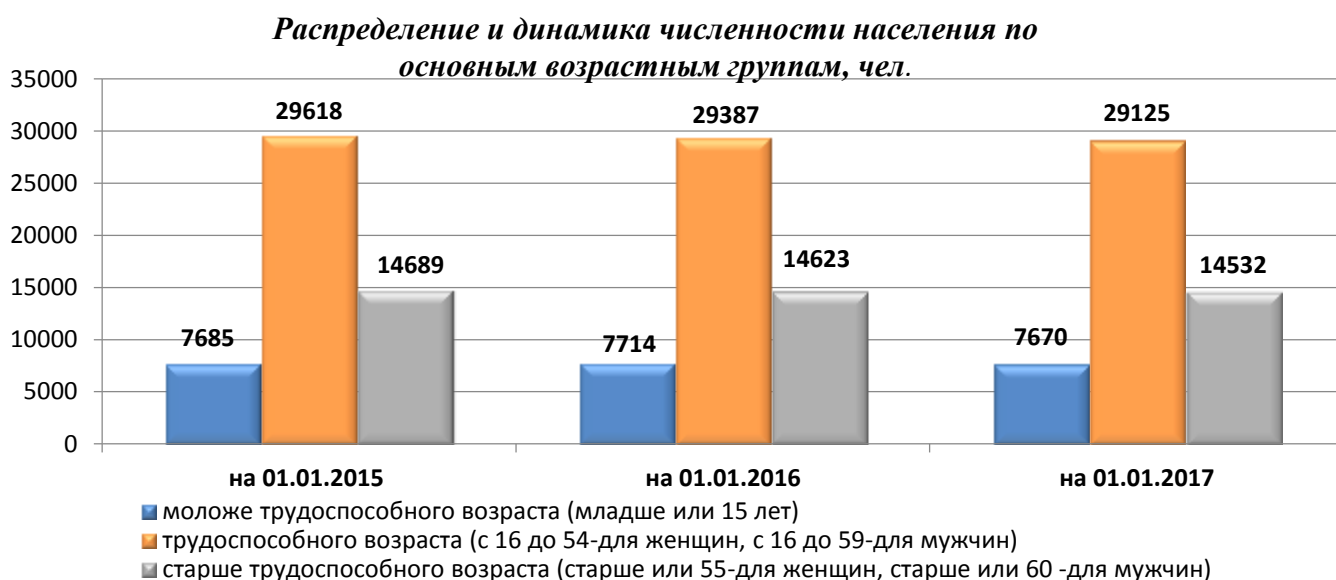


По гендерному признаку преобладает женское население, их доля на 01.01.2017 составила 55,2% - 28344 человека, что на 265 человек меньше, чем на 01.01.2016. Доля мужского населения на 01.01.2017 составила 44,8% - 22983 человека, что на 40 человек больше, чем на 01.01.2016.

Изменение численности населения происходит за счет: естественного (рождаемость и смертность) и механического (миграция) движения населения. Таким образом, рождаемость, смертность и миграция являются основными демографическими процессами, влияющими на численность и состав населения.¹

2.1.3. Распределение и динамика численности населения по основным возрастным группам

График 4



¹Далее в аналитических комментариях по тексту идет сравнение данных на 01.01.2017 с аналогичным периодом 2016 года, и в скобках приводится разница в значениях.

Анализ численности населения по основным возрастным группам показывает, что численность молодежи сократилась и составила 7670 человек (на 44 человека меньше). Численность лиц трудоспособного возраста сократилась за счет демографических и миграционных процессов, и составила 29125 человек (на 262 человека меньше). Численность лиц старшего возраста также сократилась и составила 14532 человека (на 91 человека меньше), как следствие идет постепенный процесс сокращения населения по всем возрастным группам.

2.1.4. Динамика численности трудовых ресурсов и трудоспособного населения в трудоспособном возрасте

График 5



Численность трудовых ресурсов в динамике с 2015 года сократилась на 6,3% (2046 человек) и составила 30603 человека. Численность трудоспособного населения в числе трудовых ресурсов выросла на 0,6% (162 человека) и составила 28576 человек (93,4% от трудовых ресурсов). В целом можно отметить ежегодное увеличение доли трудоспособного населения в числе трудовых ресурсов.

2.1.5. Демографические процессы в Районе

Таблица 3

Демографические процессы в Районе, чел.

Наименование показателя	Ед. изм.	На 01.01.2015	На 01.01.2016	На 01.01.2017
Число родившихся за год	чел.	504	503	487
Число умерших за год, из них:	чел.	1036	966	897
в трудоспособном возрасте	чел.	162	158	179
Миграция между населенными пунктами Района	чел.	-379	129	179
Миграция за пределы Района в другие Районы Ленинградской области	чел.	-266	-251	-192

Миграция за пределы Района в другие субъекты РФ - Санкт-Петербург, Вологодскую, новгородскую области, республику Карелия)	чел.	-271	-283	-255
Иностранные трудовые мигранты	чел.	110	250	764

Из данных, приведенных в Таблице 3 можно отметить тот факт, что происходит снижение количества родившихся и умерших в Районе, при этом численность умерших практически в два раза превышает количество родившихся. Происходит снижение численности граждан, выезжающих за пределы Района и увеличение притока иностранных трудовых мигрантов.

2.1.6. Оценка маятниковой миграции

Таблица 4

Оценка маятниковой миграции, чел.²

Наименование показателя	На 01.01.2015	На 01.01.2016	На 01.01.2017
Сальдо маятниковой миграции учащихся (+ или -), из них:	нет данных	нет данных	40
<i>численность учащихся (16 и старше лет или СПО, ВО), приезжающих на учебу в Район из других муниципальных Районов, субъектов Российской Федерации</i>	нет данных	нет данных	249
<i>численность учащихся (16 и старше лет), выезжающих на учебу из Района в другие муниципальные Районы, субъекты Российской Федерации</i>	нет данных	нет данных	209
Сальдо маятниковой трудовой миграции (+ или -), из них:	нет данных	нет данных	-2031
<i>численность граждан, приезжающих на работу в Районе из других муниципальных Районов, субъектов Российской Федерации</i>	нет данных	нет данных	нет данных
<i>численность граждан, выезжающих на работу из Района в другие муниципальные Районы, субъекты Российской Федерации</i>	нет данных	нет данных	2031

Оценивая маятниковую миграцию по категориям можно отметить, что если по категории маятниковой миграции учащихся отмечается положительное сальдо (+ 40 человек), то в отношении трудовой миграции наблюдается отрицательное сальдо (-2031 человек).

²В Таблице 4 «Оценка маятниковой миграции, чел.» в настоящее время учитываются только те граждане, в отношении которых точно известно их место работы или обучения. По мере получения дополнительных данных информация может уточняться.

2.2. Занятость

Таблица 5

Динамика показателей занятости населения Района, чел.

Наименование показателя	На 01.01.2010	На 01.01.2011	На 01.01.2012	На 01.01.2013	На 01.01.2014	На 01.01.2015	На 01.01.2016	На 01.01.2017
1	2	3	4	5	6	7	8	9
Численность экономически активного населения	29600	29600	29600	29600	28506	28292	28425	29022
Численность занятых в экономике	15247	14812	14366	14470	14247	16588	16615	16168
Численность безработных, зарегистрированных в службе занятости	1085	611	556	421	387	336	309	283

За последние 8 лет (в период с 2010-2017 год) численность экономически активного населения в целом уменьшилась на 1,9% (578 человек), имея максимальное значение в период с 2010-2013 год - 29600 человек, минимальное значение в 2015 году - 28292 человека. Численность занятых в экономике Района увеличилась на 6% (921 человек), имея максимальное значение в 2015 году - 16615 человек, минимальное значение в 2014 году - 14247 человек.

Среди положительных тенденций необходимо отметить снижение численности зарегистрированных безработных, так их численность уменьшилась на 73,9% (802 человека). Максимальное значение было в 2010 году - 1085 человек, минимальное в 2017 году - 283 человека.

Важной частью расчета баланса трудовых ресурсов является структура занятого населения по видам экономической деятельности, которая позволяет увидеть специфику трудовых ресурсов.

Согласно балансу трудовых ресурсов, численность занятых в экономике Района с учетом работающих пенсионеров и подростков составила -16168 человек. Численность занятых в других муниципальных Районах Ленинградской области и субъектах РФ составила 2031 человек.

Таблица 6

Распределение занятых в экономике граждан³

Наименование показателя	На 01.01.2017, чел.
Граждане, работающие на территории Района	16168
Граждане, работающие в другом районе Ленинградской области	2031
Граждане, работающие в другом субъекте РФ	нет данных

³ В Таблице 6 «Распределение занятых в экономике граждан» в настоящее время заполняются данные на основании предоставленных в ЦЗН сведений от крупных организаций. По мере получения дополнительных данных информация может уточняться.

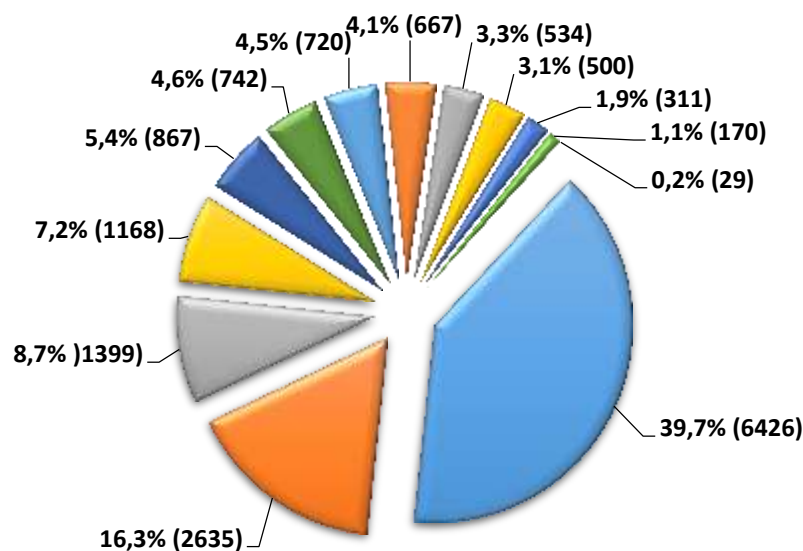
Всего на начало 2017 года в экономике Района было занято 16168 человек, распределение занятых по видам экономической деятельности представлено на Графике 9.

Отраслевая структура занятости Района на начало 2017 года в настоящее время заполняется на основании предоставленных сведений крупными организациями. По мере получения дополнительных данных информация может уточняться.

Наиболее развита обрабатывающая отрасль производства в силу расположения на территории Района крупных системообразующих промышленных предприятий.

График 6

*Отраслевая структура занятости Района на начало 2017 года,
(16168 человек)*



- Обработывающие производства - 6426 чел. (39,7%)
- Прочие виды экономической деятельности - 2635 чел. (16,3%)
- Образование - 1399 чел. (8,7%)
- Здравоохранение и предоставление социальных услуг - 1168 чел. (7,2%)
- Строительство - 867 чел. (5,4%)
- Предоставление прочих коммунальных, социальных и персональных услуг - 742 чел. (4,6%)
- Операции с недвижимым имуществом, аренда и предоставление услуг - 720 чел. (4,5%)
- Оптовая и розничная торговля; ремонт автотранспортных средств, мотоциклов, бытовых изделий и предметов личного пользования - 667 чел. (4,1%)
- Государственное управление и обеспечение военной безопасности обязательное социальное обеспечение - 534 чел. (3,3%)
- Сельское хозяйство, охота и лесное хозяйство - 500 чел. (3,1%)
- Транспорт и связь - 311 чел. (1,9%)
- Производство и распределение электроэнергии, газа и воды - 170 чел. (1,1%)
- Гостиницы и рестораны - 29 чел. (0,2%)

2.3. Рынок труда

Таблица 7

Основные показатели и действия службы занятости на рынке труда Района за 2010-2017 годы, чел.

№ п/п	Показатели	2010	2011	2012	2013	2014	2015	2016	2017
1.	Обратилось в целях поиска подходящей работы, чел.	2806	2371	1619	1656	1403	1380	1573	1340
2.	Зарегистрировано безработных граждан, чел.	1815	1538	1153	1103	879	827	917	677
3.	Трудоустроено при содействии службы занятости (всего), чел.	1315	936	676	693	649	681	754	780
	Из них:								
3.1	Безработных, чел.	794	525	446	412	336	321	392	359
3.2	Инвалидов, чел.	24	16	28	21	26	29	20	23
3.3	Подростков, чел.	451	295	194	238	275	268	286	298
3.4	Выпускников, чел.	29	21	13	10	7	12	10	27
4.	Прошли переобучение, чел.	335	213	185	167	163	152	150	128
5.	Количество заявленных вакансий, ед.	2101	1680	1143	1576	1893	2102	1839	4627

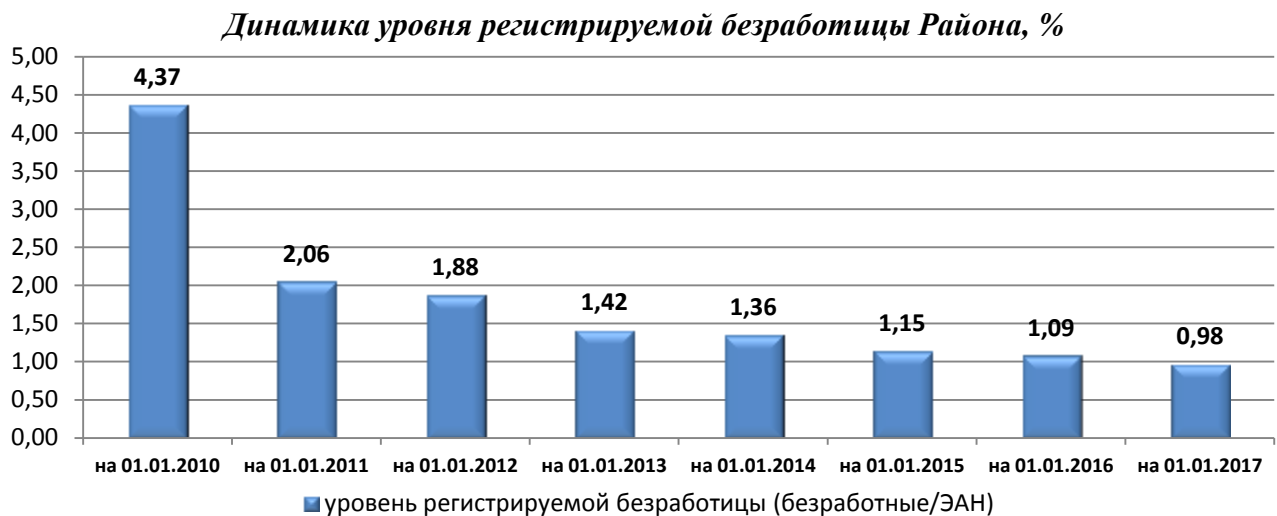
За период с 2010 года по 2017 год в службу занятости населения обратилось 14148 человек в поисках подходящей работы, из них 8909 человек были признаны безработными гражданами. 6484 человека нашли подходящую работу, из них 3585 человек из числа безработных граждан, 187 человек инвалидов, 2305 человек подростков и 129 человек выпускников различных образовательных организаций. Прошли профессиональную подготовку, переподготовку или повышение квалификации 1493 человека. За указанный период работодателями было заявлено 16961 вакансия.

Службой занятости проведена объемная информативная работа с населением, как с взрослым, так и с подростковым. Постоянное взаимодействие с работодателями, доведение и совместное обсуждение с ними доступных программ, выгодных как для работодателя, так и для потенциальных сотрудников, направленных на улучшение положения граждан, испытывающих трудности в поиске подходящей работы, в том числе в связи с ограничениями по здоровью, с целью стабилизации ситуации на рынке труда. Организовано 120 ярмарок вакансий и учебных мест, в которых приняли участие 305 организаций, 240 образовательных организаций, посетили 13033 человека, из них: 4643 человека из числа учащихся и 6813 граждан, заинтересованных в поиске подходящей работы. В мероприятиях помимо самих работодателей, заинтересованных в поиске сотрудников всегда

принимают участие представители фонда развития и содействия малого предпринимательства, сотрудники службы занятости, в том числе профконсультанты и специалисты по профобучению. Оказываются услуги по информированию и подбору вакансий. В последние годы очень распространены скайп-собеседования с работодателями других регионов. Для граждан становится доступным узнавать о вакансиях с портала «Работа в России», получать услуги как лично, так и в электронном виде.

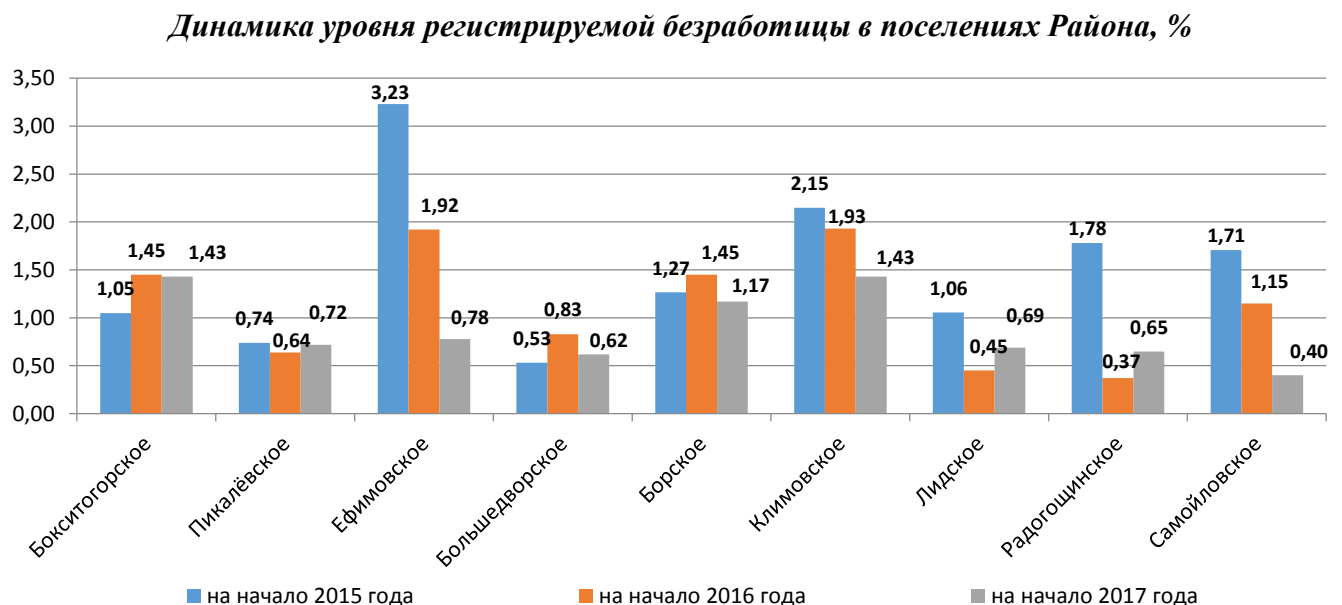
Все это в совокупности направлено на улучшение на рынке труда и приводит к снижению уровня регистрируемой безработицы.

График 7



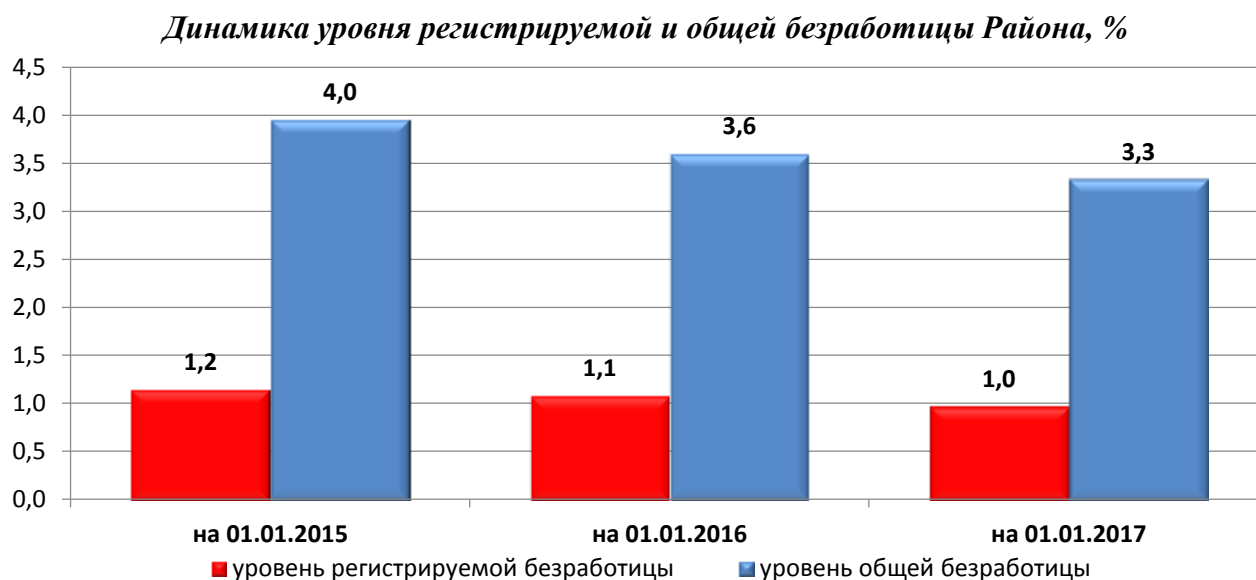
Можно отметить тенденцию снижения уровня регистрируемой безработицы по Району, так на начало 2010 года он составил 4,37%, на начало 2016 года он составил 1,09%, а на начало 2017 года – 0,98%.

График 8



Максимальный уровень регистрируемой безработицы на начало 2017 года отмечен в Климовском сельском поселении и Бокситогорском городском поселении - 1,43%, минимальный в Самойловском сельском поселении - 0,40%.

График 9



Уровень безработицы — один из главных показателей, отражающих ситуацию на муниципальном рынке труда. В сравнении с уровнем безработицы в Районе на начало 2017 года, наиболее благоприятная, в этом отношении, ситуация в Пикалёвском городском поселении, Большедворском, Лидском, Радогощинском и Самойловском сельских поселениях.

Уровень регистрируемой безработицы (зарегистрированные безработные на начало 2017 года в количестве 283 человека/экономически активное население Района на начало 2017 года, которое составило 29022 человека) ежегодно сокращается и составил 1% (0,9% от предыдущего года). Численность зарегистрированных в органах службы занятости безработных на начало 2017 года - 283 человека (на 26 человек меньше). По месту проживания 19,8% безработных относятся к сельской местности, 80,2% — к городской местности.

Общий уровень безработицы ((зарегистрированные безработные + самостоятельно ищущие работу)/экономически активное население) в динамике с 2015 года также постоянно снижается и составил 3,3% (0,9% от уровня предыдущего года). Численность ищущих работу, т.е. зарегистрированных безработным и занимающихся самостоятельным поиском работы составила 970 человек (на 55 человек меньше).

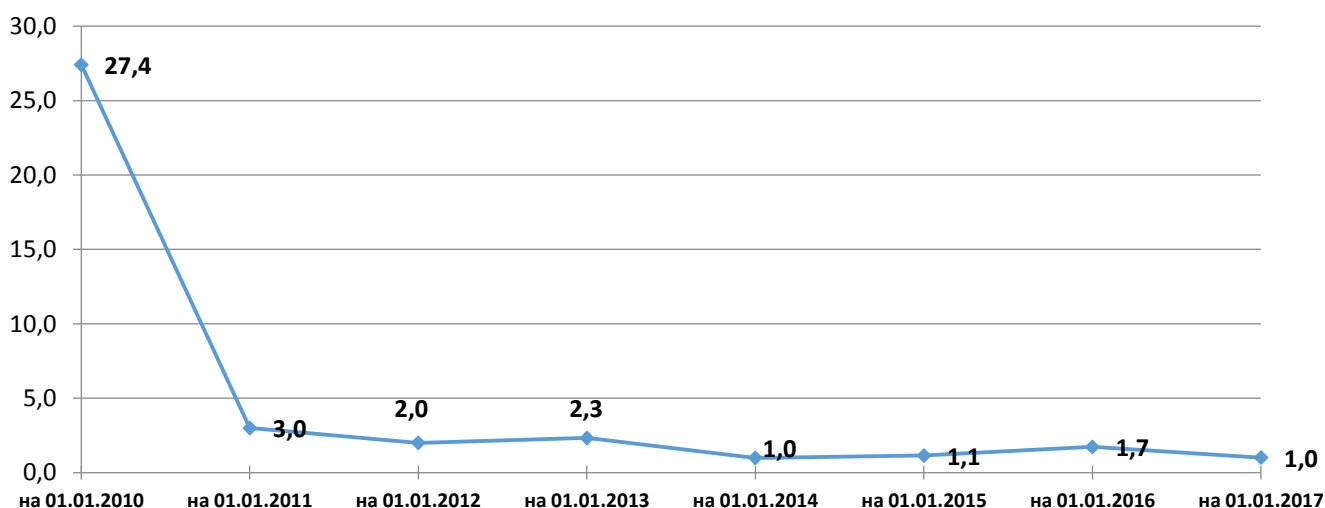
В целом мы можем наблюдать неуклонное снижение уровня безработицы по Району, как регистрируемой, так и общей, что свидетельствует о спаде напряженности на рынке труда и ее постепенной стабилизации.

Коэффициент напряженности отражает равновесие на рынке труда, путем соотношения спроса и предложения на рабочую силу. Идеальная ситуация — это когда коэффициент напряженности равен 1, то есть количество незанятого

населения (предложение) равно количеству вакантных рабочих мест (спросу). И еще лучше, если коэффициент напряженности равен единице и в разрезе категорий работников, и в разрезе профессий, и в разрезе отдельно взятых территорий. Но подобная ситуация маловероятна, поэтому необходим анализ и балансировка напряженности на рынке труда.

График 10

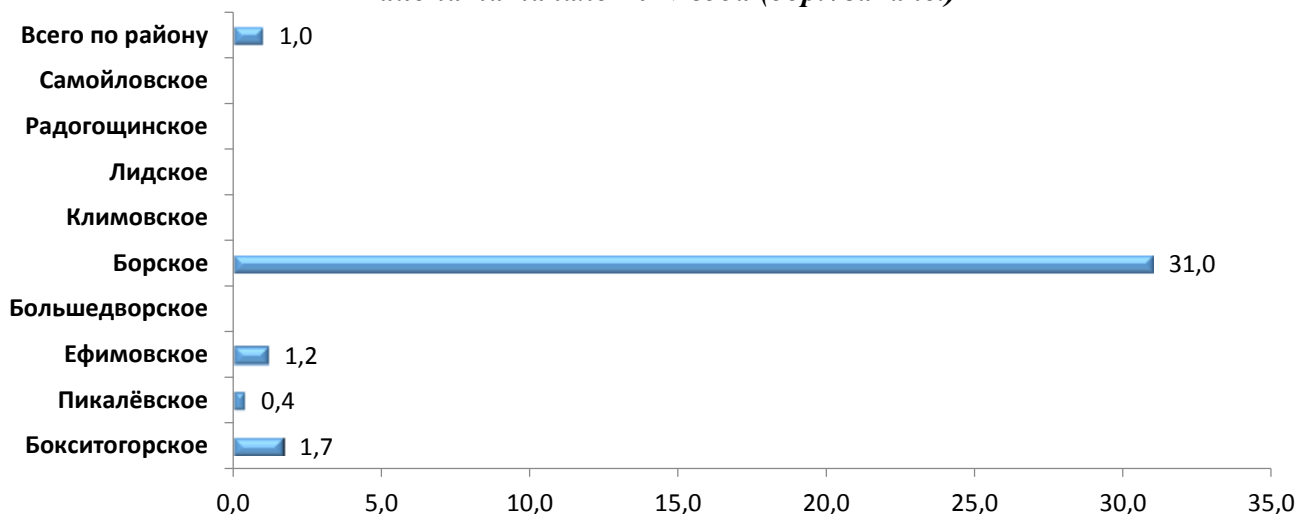
**Коэффициент напряженности на регистрируемом рынке труда Района
(обр. /ваканс.)**



На начало 2017 года коэффициент напряженности в целом по Району составил 1, то есть количество вакансий примерно на одном уровне с количеством потенциальных работников.

График 11

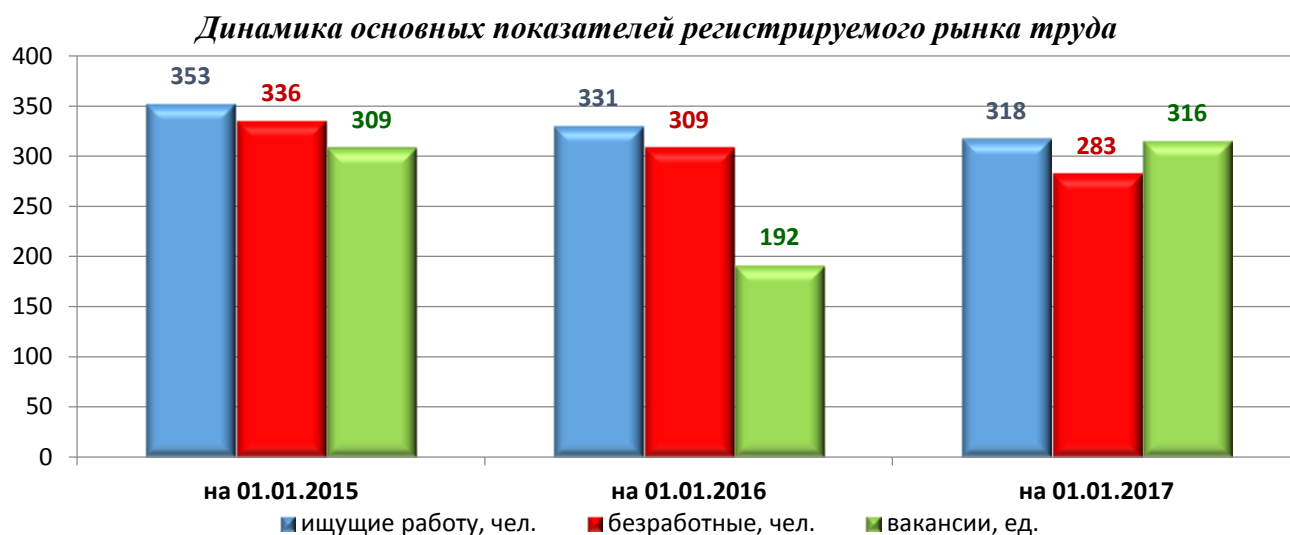
**Коэффициент напряженности на рынке труда в разрезе городских и сельских поселений
Района на начало 2017 года (обр. /ваканс.)**



В разрезе городских и сельских поселений разброс сложился значительный. Нехватка рабочей силы наблюдается в г. Пикалёво - 0,4 человека/вакансию. В

остальных городских и сельских поселениях количество желающих найти работу превысило потребности работодателя. Самыми неблагоприятными в 2017 году, с точки зрения напряженности на рынке труда, стали Борское (31 ищущий на 1 вакансию) сельское поселение, в Большедворском, Климовском, Лидском, Радогощинском и Самойловском сельских поселениях спрос на рабочую силу отсутствовал.

График 12

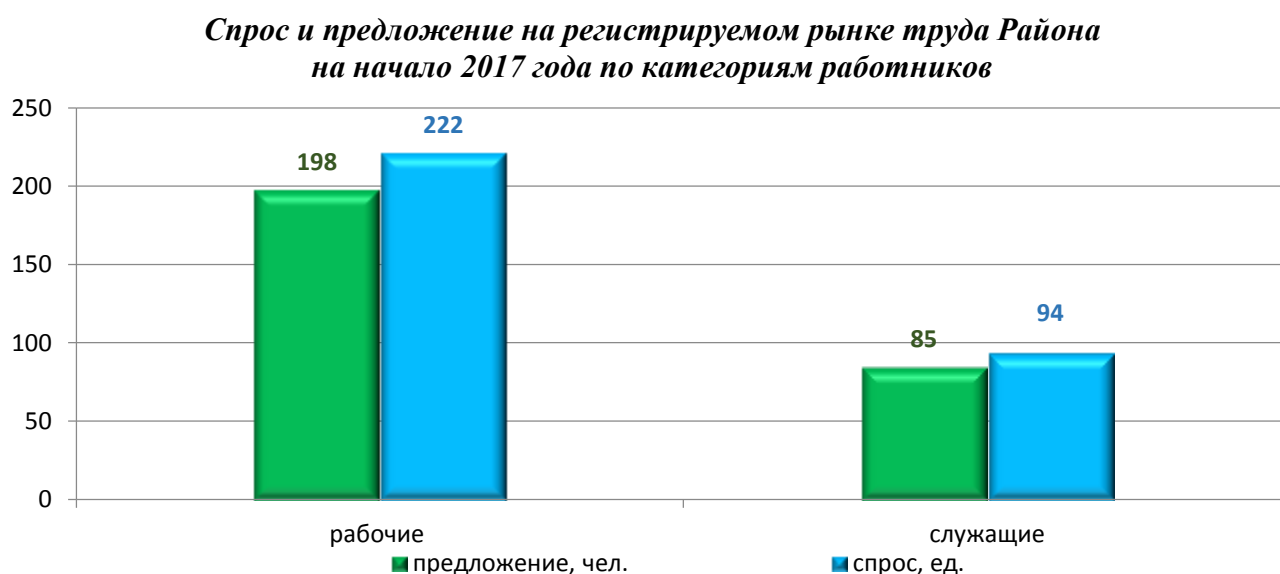


В общем по Району спрос на рабочую силу примерно на одном уровне с ее предложением на регистрируемом рынке труда, хотя в отдельных поселениях ситуация далека от идеальной.

2.4. Спрос и предложение

Коэффициент напряженности на рынке труда на начало 2017 года составил 1 ищущий на 1 вакансию.

График 13



По состоянию на 1 января 2017 года на регистрируемом рынке труда предложение рабочей силы незначительно превышает ее спрос (на 2 единицы), но в разрезе категорий работников ситуация различается. Дефицитной категорией являются безработные граждане, с категорией служащие.

Таблица 8

10 востребованных профессий рабочих

№ п/п	Наименование профессии (должности)	Количество рабочих мест и вакантных должностей		
		на 01.01.2015	на 01.01.2016	на 01.01.2017
1	Слесарь-ремонтник	26	22	32
2	Швея	10	1	23
3	Аппаратчик-гидрометаллург	14	8	16
4	Машинист экскаватора	9	4	13
5	Токарь	11	5	13
6	Электрогазосварщик	9	9	12
7	Электромонтер по ремонту и обслуживанию электрооборудования	9	7	8
8	Слесарь по ремонту автомобилей	2	3	7
9	Водитель автомобиля	11	7	6
10	Слесарь по ремонту оборудования котельных и пылеприготовительных цехов	2	0	6

Самыми востребованными на рынке труда остаются профессии крупных предприятий: слесарь-ремонтник, аппаратчик-гидрометаллург, токарь, электрогазосварщик, слесарь по ремонту автомобилей, потребность в которых возрастает с каждым годом. В связи с планируемым завершением строительства индустриального парка швейного производства возрастает потребность в швеях. Так же остаются востребованными профессии машинист экскаватора и водитель автомобиля.

Таблица 9

10 востребованных должностей руководителей, специалистов, служащих

№ п/п	Наименование профессии (должности)	Количество рабочих мест и вакантных должностей		
		на 01.01.2015	на 01.01.2016	на 01.01.2017
1	Врач-терапевт участковый	0	9	10
2	Агент страховой	9	9	9
3	Мастер	1	3	9
4	Врач	25	14	8
5	Врач станции (отделения) скорой и неотложной медицинской помощи	0	7	7
6	Медицинская сестра	10	9	6

7	Полицейский	5	0	3
8	Полицейский-водитель	2	0	3
9	Дежурный оперативный	0	0	2
10	Инженер лаборатории	0	0	2

Наибольшее число вакантных должностей на начало 2017 года остается в сфере здравоохранения по таким специальностям, как участковый врач-терапевт, общий врач общей практики, врач скорой помощи и младший медперсонал. Востребованы профессии высшей квалификации, такие как мастер и инженер. Также есть нехватка в кадрах в рядах полиции.

2.5. Информация по работодателям

На территории Района зарегистрированы 692 организации (предприятия) с количеством работающих (на данной территории) - 10488⁴ человек, 995 индивидуальных предпринимателей с количеством работающих (на данной территории) – 1241 человек.⁵ А также на территории Района не зарегистрированы, но осуществляют деятельность 55 организаций (предприятий) с количеством работающих (на данной территории) – 1400 человек, 2 индивидуальных предпринимателя с количеством работающих (на данной территории) – 15 человек. Вакантных должностей (на данной территории) на начало 2017 года - 316 единиц.

Крупнейшие работодатели Района:

- ООО «БазэлЦемент-Пикалёво» (численность работников 2159 человек);
- АО «Русал Бокситогорский Глинозём» (численность работников 960 человек);
- ГБУЗЛО «БМБ» (86.10 – деятельность больничных организаций), численность работников 766 человек, количество вакансий 44 единицы;
- АО «Пикалёвский Цемент» (численность работников 444 человека);
- ООО «ММ-Ефимовский» (численность работников 316 человек);
- АО «Пикалёвская Сода» (численность работников 315 человек).

2.6. Данные по образовательным организациям и численности обучающихся

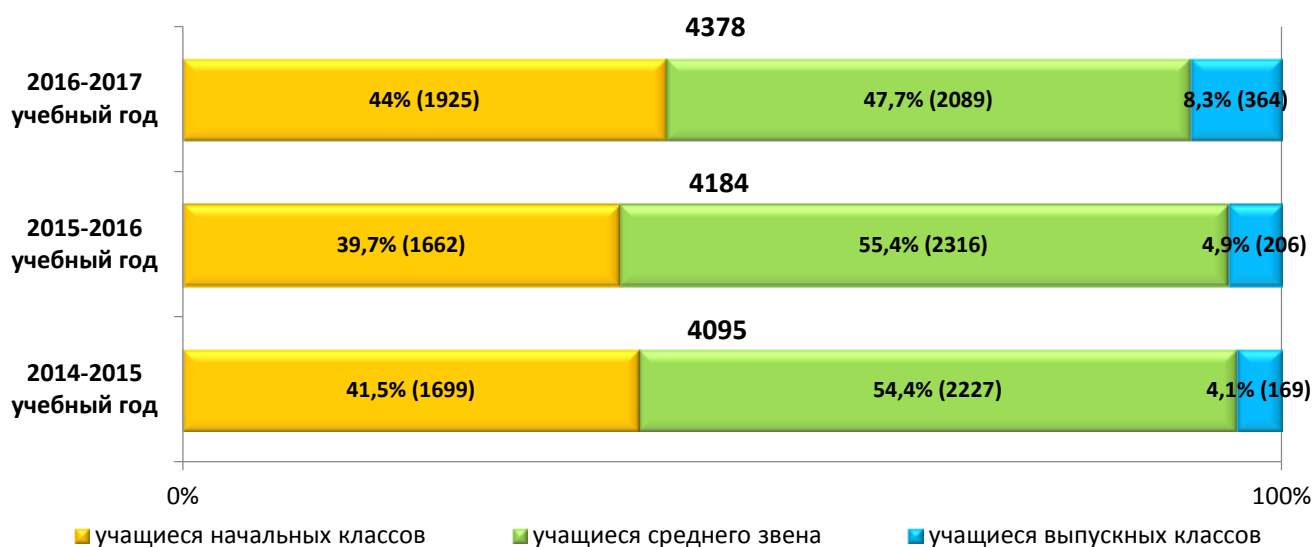
На территории Района осуществляют образовательную деятельность: 4 образовательных организации начального образования, 5 образовательных организаций основного образования и 8 образовательных организаций среднего образования, в которых проходят обучение дети жителей Района и других населенных пунктов.

⁴В настоящее время имеются сведения о численности работников только по организациям и индивидуальным предпринимателям, зарегистрированным в органах службы занятости. По мере получения дополнительных данных информация может уточняться.

⁵В настоящее время отсутствуют сведения о количестве организаций и индивидуальных предпринимателей, осуществляющих деятельность на территории Района, из числа зарегистрированных.

График 14

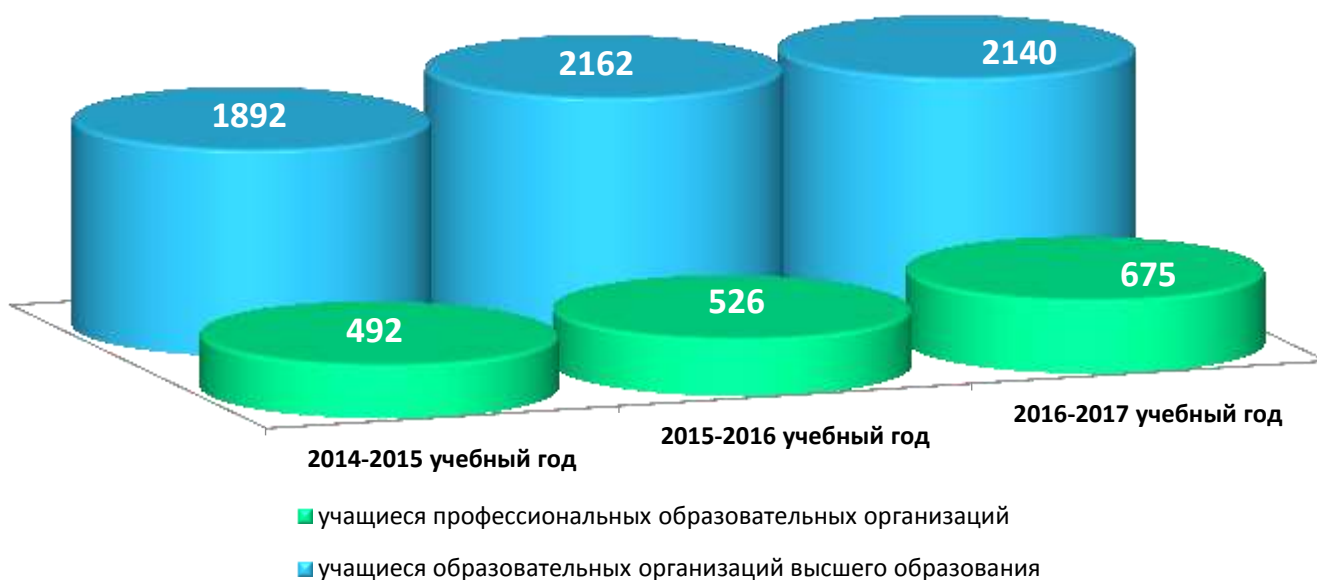
Данные по численности учеников школ и состав выпускных классов, чел.



А также оказывают образовательные услуги: 1 организация высшего образования, 1 организация профессионального образования и 1 организация высшего и профессионального образования.

График 15

Данные по численности обучающихся в образовательных организациях профессионального и высшего образования (чел.)



3. Перспективы развития рынка труда (размещение инвестиционных проектов)

Основными из задач Района являются: привлечение инвестиций, организация новых рабочих мест. Впервые за последние годы появились предпосылки для создания на территории серьезных производств.

Речь идет о четырех проектах. Коротко об этих проектах.

Первый - это строительство тепличного комплекса на 60 га и 1000 рабочих мест в три равных этапа с окончанием первого к концу 2018 года. В развитии проекта проводится работа по изменению и утверждению генерального плана г. Пикалёво, документов территориального планирования, формированию земельного участка и ряд других. Мы приняли участие в совещаниях в Москве в ФРМ, неоднократно в правительстве ЛО под председательством Губернатора и его заместителей, на своем уровне. На данном этапе есть полное взаимопонимание сторон и предстоящих задач. Площадка для размещения - рядом с действующим хозяйством «Круглый год».

Второй проект - строительство металлургического комбината по выпуску металлопродукции строительного сортамента, в рамках которого будет создано 350 рабочих мест. Площадка для размещения предоставлена в Районе 14 рудника.

Третий проект - это завершение в 2017 году строительства индустриального парка с площадью производственных помещений 35000 кв. метров и создание 500 рабочих мест.

Четвертый проект - это завод по переработке газа, старт проекту дан Губернатором ЛО на экономическом форуме в Сочи в прошлом году. В отличие от трех предшествующих проектов по нему нет активных контактов непосредственно с инвестором. Вся информация идет через комитет экономического развития ЛО и на данном этапе сводится к получению технических условий. Определяется земельный участок и возможности получения ресурсов.

А также в г. Бокситогорске в 2017 году планируется ввод 2-й очереди линии производства растворимых силикатов малого предприятия ООО «Бокситогорский силикатный завод», что приведет к увеличению объемов производства, созданию новых рабочих мест и обеспечит улучшение условий труда на производстве.

На предприятии ООО «Обувная фабрика «Взлет», специализирующемся на производстве обуви, планируется увеличение площадей и запуск производства полного цикла, что приведет к увеличению численности работников до 60 человек.

4. Основные характеристики и тенденции трудовых ресурсов и рынка труда

Оценивая состояние и тенденции развития рынка труда территории, необходимо отметить, что в целом по Району численность постоянного населения постепенно сокращается. Эта тенденция достаточно устойчиво проявляется на протяжении периода с 2009-2017 год. Аналогичное постепенное сокращение численности постоянного населения происходит по 2-м городским поселениям. Так в Бокситогорском поселении численность населения снижается с 2001 года и по 2016 год, лишь незначительное увеличение в 2017 году. В Пикалёвском поселении

идет постоянное уменьшение численности населения с 2002 года по 2017 год. В Ефимовском городском поселении в целом численность населения уменьшается, но в некоторые годы отмечается незначительный рост населения. По сельским поселениям, динамика изменений численности постоянного населения за последние годы имеет переменный характер. Прослеживается динамика сокращения численности населения в Борском, Большедворском, Лидском и Радогощинском сельских поселениях, несмотря на незначительный прирост населения в некоторые годы. В Самойловском сельском поселении можно отметить постепенное увеличение численности населения. В Климовском же поселении на протяжении трех лет сохраняется стабильная численность населения.

В структуре населения по гендерному признаку преобладает женское население, их доля составила - 55,2% (28344 человека).

По возрастным категориям основную долю 56,7% (29125 человек) составляют граждане трудоспособного возраста, при этом отмечается тенденция их сокращения. Одновременно происходит постепенное сокращение численности молодежи и населения старшего возраста. Их доли при сокращении численности по сравнению с 2016 годом примерно на одном уровне.

Миграционные потоки полностью оценить достаточно сложно из-за отсутствия официальной статистики, в то же время, по оперативным данным, полученным в результате составления Паспортов поселений, миграция за пределы Района в другие Районы Ленинградской области и даже и другие субъекты РФ, существует, но постепенно уменьшается и находится в пределах 1 тысячи человек. При достаточно развитом транспортном сообщении в некоторых населенных пунктах имеется маятниковая трудовая миграция, проследить которую в настоящее время можно только запрашивая данные у крупных организаций близлежащих Районов. Так, например, имеются сведения о периодическом выезде трудовых ресурсов в размере 2031 человек на работу в другие Районы Ленинградской области и субъекты РФ.

Трудовые ресурсы территории сокращаются по отношению к 2015 году и составили на начало 2017 года 59,6% от общей численности населения - 30603 человека.

Численность экономически активного населения с 2015 года увеличилась на 730 человек и к началу 2017 года составила 56,5% от общей численности населения - 29022 человека.

Необходимо отметить, что численность граждан, занятых в экономике Района, постоянно варьируется то в большую, то в меньшую сторону. По отношению к 2015 году мы можем наблюдать ее сокращение. Нужно учитывать, что за этот период с 2015 года по 2017 год сведения о занятом населении Ефимовского и Пикалёвского городских поселений предоставлены отделом статистики, а в Большедворском сельском поселении отсутствуют данные о занятых за период с 2015-2016 год.

В отраслевой структуре занятости населения присутствуют практически все виды экономической деятельности. В тоже время к специфике экономики Района можно отнести преобладание «обрабатывающего производства» - 35,3% (6426 человек) за счет присутствие на территории таких крупных производств как ООО

«БазэлЦемент-Пикалёво», АО «Пикалёвский Цемент», АО «Русал Бокситогорский Глинозем» и ряд других предприятий с числом работников свыше 250 человек.

На рынке труда территории наблюдаются процессы стабилизации и постепенного сокращения численности и уровня регистрируемой безработицы. На начало 2017 года численность безработных составила 283 человека, уровень регистрируемой безработицы - 1%.

Район относится к категории территорий, когда численность ищущих работу и безработных примерно на одном уровне. Предложение рабочей силы на регистрируемом рынке труда незначительно превышает спрос работодателей.

На территории Района зарегистрированы и/или осуществляют деятельность 747 организаций (предприятий) с количеством работающих (на данной территории) - 11888 человек (в том числе 55 организаций с количеством работающих (на данной территории) 1400 человек, незарегистрированных на территории Района), 997 индивидуальных предпринимателей с количеством работающих (на данной территории) - 1256 человек (в том числе 2 индивидуальных предпринимателя с количеством работающих (на данной территории) 15 человек, незарегистрированных на территории Района). Вакантных должностей (на данной территории) на начало 2017 года - 316 единиц.

На территории Района осуществляют образовательную деятельность 4 образовательных организации начального образования, 5 образовательных организаций основного образования и 8 образовательных организаций среднего образования, в которых проходят обучение дети жителей Района и других населенных пунктов.

А также оказывают образовательные услуги 1 организация высшего образования, 1 организация профессионального образования и 1 организация высшего и профессионального образования, с числом получающих высшее образование - 2140 человек и профессиональное образование - 675 человек.

Перспективы развития рынка труда в части создания новых рабочих мест и привлечения свободной рабочей силы, в первую очередь касаются городских Бокситогорского и Пикалёвского поселений (в планах реализация четырех проектов) Подробнее представлен материал в разделе «Перспективы развития рынка труда».