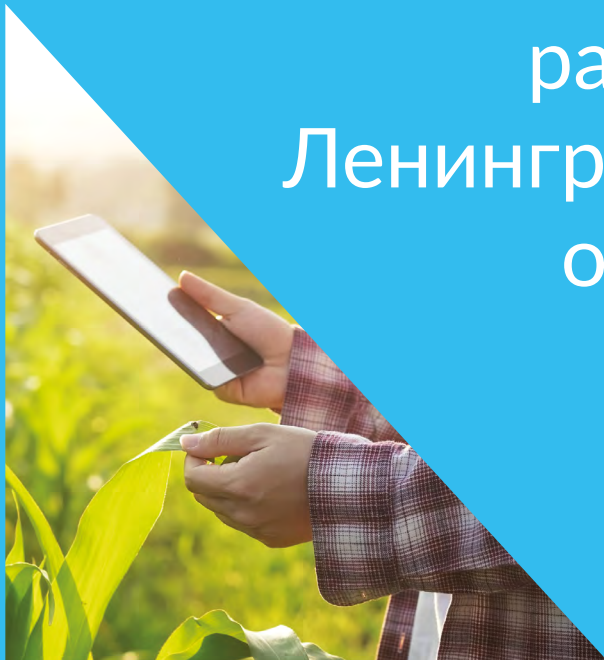


Социально-  
экономическое  
развитие  
Ленинградской  
области



2018



ИНВЕСТИЦИОННЫЙ ПОРТАЛ ЛЕНИНГРАДСКОЙ ОБЛАСТИ  
И СОЦИАЛЬНЫЕ СЕТИ – ГЛАВНЫЙ РУПОР РЕГИОНА ДЛЯ БИЗНЕСА

[www.lenoblinvest.ru](http://www.lenoblinvest.ru)

Подписывайтесь на наши социальные сети, чтобы быть в курсе последних событий:

  [lenoblinvest](#)

## СОДЕРЖАНИЕ

---

ОБЩАЯ ИНФОРМАЦИЯ	4
ЛЕНИНГРАДСКАЯ ОБЛАСТЬ — РЕГИОН УСПЕШНОГО РАЗВИТИЯ	5
РЕАЛИЗАЦИЯ СТРАТЕГИИ 2030	8
ВАЛОВОЙ РЕГИОНАЛЬНЫЙ ПРОДУКТ	11
ПРОМЫШЛЕННОСТЬ	12
ИНВЕСТИЦИИ	14
ИНОСТРАННЫЕ ИНВЕСТИЦИИ	15
СЕЛЬСКОЕ ХОЗЯЙСТВО	16
СТРОИТЕЛЬСТВО	17
ТРАНСПОРТ	18
МАЛЫЙ И СРЕДНИЙ БИЗНЕС (МСП)	19
ТОРГОВЛЯ И УСЛУГИ	20
ВНЕШНЕТОРГОВЫЙ ОБОРОТ	22
РЫНОК ТРУДА	24
УРОВЕНЬ ЖИЗНИ НАСЕЛЕНИЯ	25
ДЕМОГРАФИЧЕСКАЯ СИТУАЦИЯ	26
ГОСУДАРСТВЕННЫЕ УСЛУГИ	28
МОНИТОРИНГ ЛЕНИНГРАДСКОЙ ОБЛАСТИ	30



Дата образования Ленинградской области

1 августа 1927 года



Численность населения (на 1 января 2019 года)

1 847,9 тыс. чел.



Площадь

83,9 тыс. кв. км



Численность рабочей силы

971,2 тыс. чел.

## АДМИНИСТРАТИВНО-ТЕРРИТОРИАЛЬНОЕ ДЕЛЕНИЕ

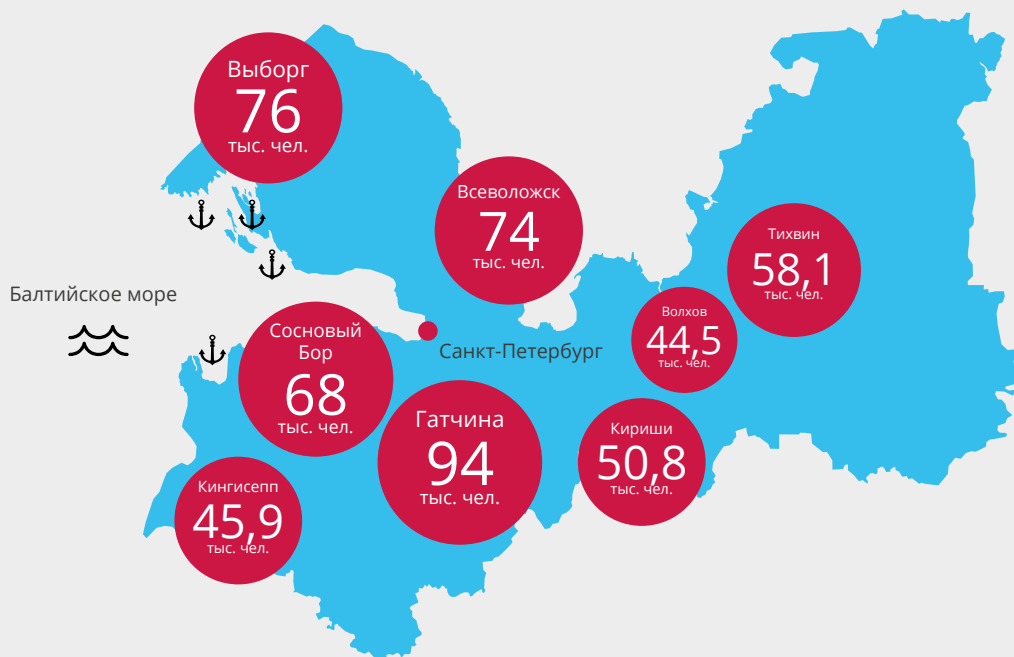
→ 17 муниципальных районов

→ 66 городских поселений

→ 1 городской округ

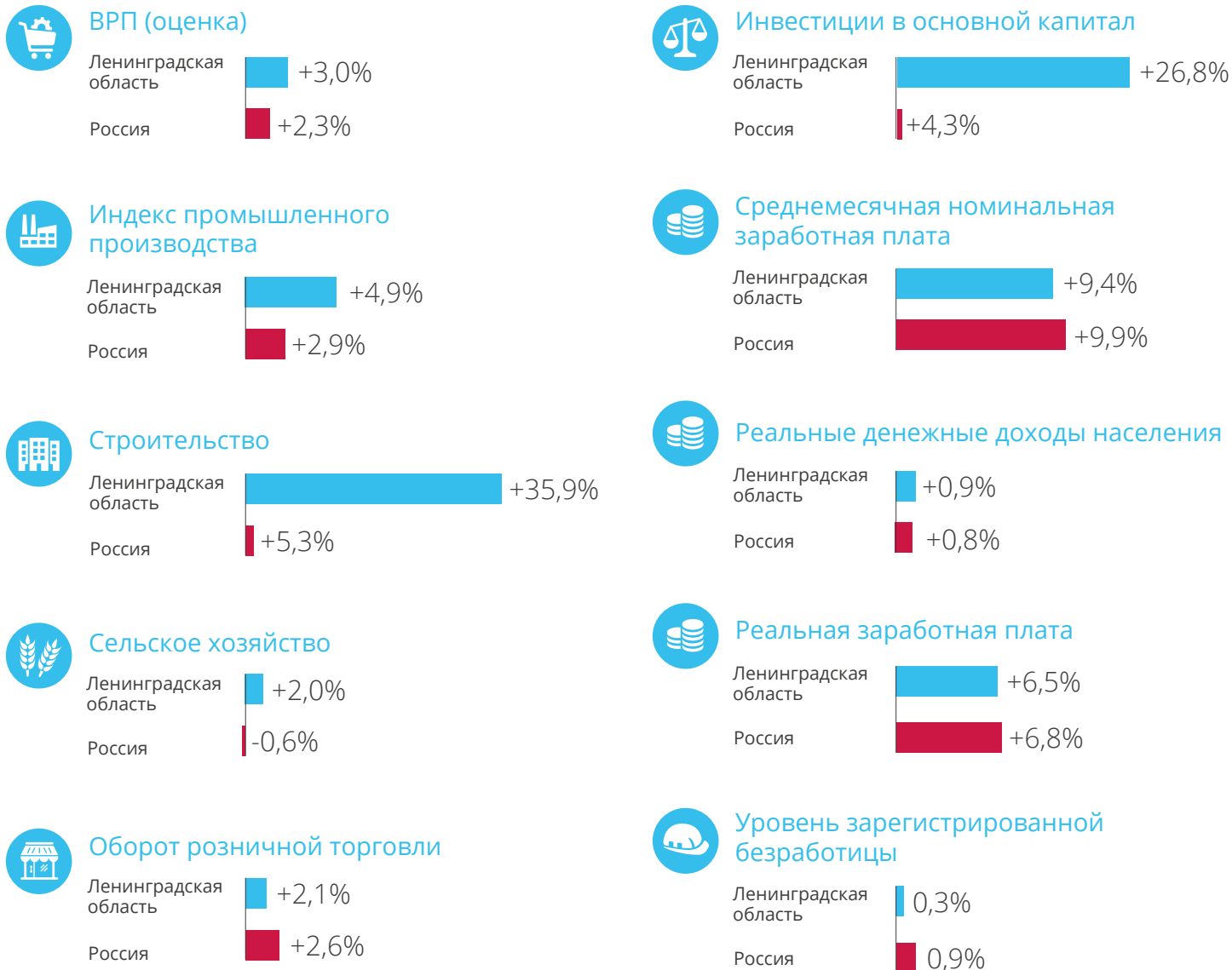
→ 133 сельских поселения

## КРУПНЕЙШИЕ ГОРОДА ЛЕНИНГРАДСКОЙ ОБЛАСТИ



# ЛЕНИНГРАДСКАЯ ОБЛАСТЬ — РЕГИОН УСПЕШНОГО РАЗВИТИЯ

## СРАВНЕНИЕ ЛЕНИНГРАДСКОЙ ОБЛАСТИ И РОССИИ ПО ОСНОВНЫМ СОЦИАЛЬНО-ЭКОНОМИЧЕСКИМ ПОКАЗАТЕЛЯМ (К 2017 ГОДУ)



# ЛЕНИНГРАДСКАЯ ОБЛАСТЬ — РЕГИОН УСПЕШНОГО РАЗВИТИЯ



Национальный рейтинг состояния инвестиционного климата в субъектах Российской Федерации

Минэкономразвития России




Рейтинг регионов по достижению высоких темпов наращивания экономического (налогового) потенциала территории



Рейтинг социально-экономического положения

Минэкономразвития России


Качество инвестиционной политики регионов






НАЦИОНАЛЬНЫЙ ЦЕНТР  
ГОСУДАРСТВЕННО-ЧАСТНОГО  
ПАРТНЕРСТВА

Рейтинг регионов  
по уровню развития  
государственно-  
частного партнерства




Рейтинг  
регионов  
по доступности  
приобретения  
жилья



Рейтинг регионов  
по благосостоянию  
семей



Рейтинг  
регионов  
по качеству  
жизни



## Стратегическая инициатива «Индустриальное лидерство»

1. Моногороду Пикалево присвоен статус территории опережающего социально-экономического развития
2. Создана некоммерческая организация «Фонд поддержки предпринимательства и промышленности Ленинградской области, микрокредитная компания», которая оказывает субъектам МСП все виды поддержки: финансовую (льготное кредитование), консультационную, информационно-маркетинговую, правовую
3. Запущен образовательный проект «Школа экспорта» Российского экспортного центра
4. Открытие первой очереди обойной фабрики ООО «Артекс»
5. ООО «Северо-Западные Лаборатории и Производства» ввели 1 очередь завода по производству поверхностно-активных веществ (ПАВ)
6. «Выборгским судостроительным заводом» построено 2 ледокола арктического класса «Александр Санников» и «Андрей Вильицкий», осуществлен спуск на воду портового ледокола «Обь» и введено строительство рыболовных траулеров

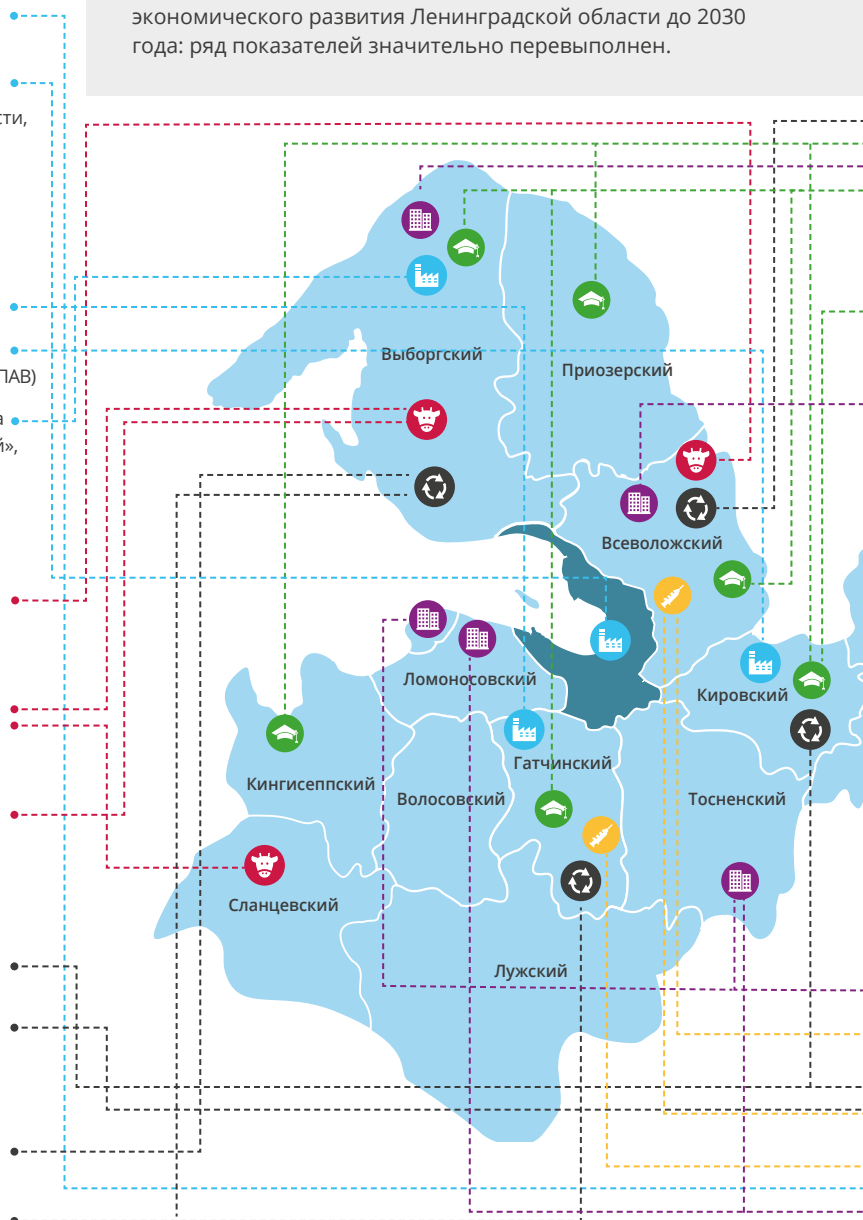
## Стратегическая инициатива «Продовольственная безопасность»

1. Введен в эксплуатацию новый тепличный комплекс ЗАО «Агрофирма «Выборжец» по выращиванию листового салата и зеленых культур
2. Открыто предприятие по разведению овец катумской породы (ООО «Крафт»), запущено производство по убою и глубокой обвалке крупного и мелкого рогатого скота (ООО «Рощинский мясокомбинат»)
3. ООО «Рыбстандарт» введен в эксплуатацию новый рыбоводный участок, увеличивший объемы выращивания на 200 тонн

## Стратегическая инициатива «Современный транспортный комплекс»

1. Построены пассажирские причалы в Свирьстрое и на о. Ореховый
2. Реализован пилотный проект по внедрению проездной карты Санкт-Петербурга «Подорожник» на двух маршрутах общественного транспорта (в Кудрово)
3. Завершена реконструкция участка федеральной трассы А-181 «Скандинавия» с 52 по 65 километр
4. Введены в эксплуатацию путепроводы в Гатчине и Выборге

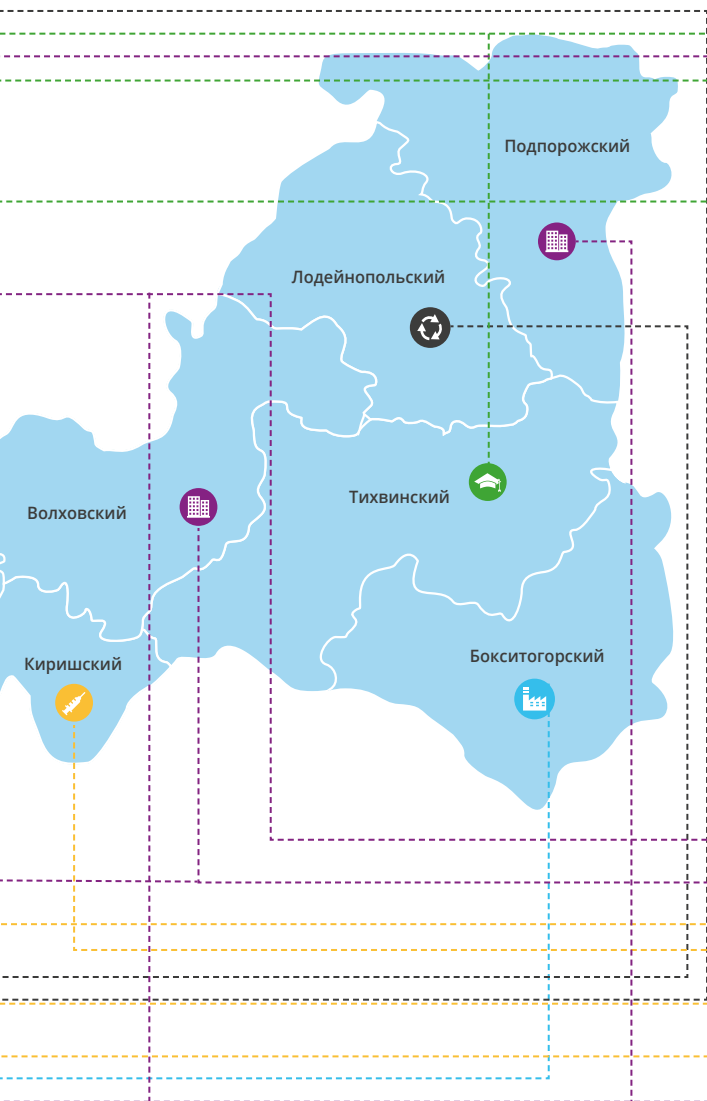
Завершен I этап реализации Стратегии социально-экономического развития Ленинградской области до 2030 года: ряд показателей значительно перевыполнен.





# РЕАЛИЗАЦИЯ СТРАТЕГИИ 2030

В целях реализации Стратегии 2030 и достижения ее целевых показателей на основе Плана мероприятий по ее реализации актуализированы все государственные программы Ленинградской области



## Стратегическая инициатива «Профессиональное образование»

- 1. Проведен II Открытый региональный чемпионат «Молодые профессионалы» (WorldSkills Russia)
- 2. Заключено 913 договоров и программ взаимодействия с ведущими предприятиями Ленинградской области в рамках развития дуального образования
- 3. На базе ЛОИРО открыт Региональный консультационный центр по взаимодействию дошкольных образовательных организаций различных форм и родительской общественности
- 4. Начато создание детского технопарка «Кванториум» на базе Кировского политехнического техникума



## Стратегическая инициатива «Здоровье населения»






- 1. Введен в эксплуатацию Детский хоспис при Соборе святого Архистратига Божия Михаила в п. Токсово
- 2. Открыт перинатальный центр в г. Гатчина
- 3. Проведена реновация здания женской консультации в г. Кириши
- 4. Во Всеволожской КМБ открыто первое в регионе отделение гериатрии




## Стратегическая инициатива «Комфортные поселения»

- 1. Реализованы мероприятия по благоустройству 62 общественных пространств и 76 дворовых территорий
- 2. Построен новый сквер «Центральный» в Высоцком сельском поселении Выборгского района, благоустроен сквер «История и современность» в г. Тосно, прошла реконструкция парка «Белые пески» (г. Сосновый Бор), в г. Волхове преобразился бульвар «Молодежный»
- 3. Реализован пилотный проект «Автоматизация электрических сетей 6-10 кВ Всеволожского РЭС филиала ПАО «Ленэнерго» «Пригородные электрические сети»
- 4. Осуществлены строительство и реконструкция объектов социальной инфраструктуры:
  - дом культуры в пос. Новоселье Ломоносовского района;
  - вепсский центр фольклора и ремесел в с. Винницы;
  - 5 детских садов во Всеволожском, Подпорожском и Тосненском районах;
  - 14 объектов физической культуры и спорта

## ПОРТФЕЛЬ ПРИОРИТЕТНЫХ ПРОЕКТОВ ЛЕНИНГРАДСКОЙ ОБЛАСТИ

-  Создание объекта спорта – Плавательные бассейны в г. Сертолово и г. Гатчина
-  Улучшение инвестиционного климата в Ленинградской области
-  Создание системы обращения с твердыми коммунальными отходами на территории Ленинградской области. Этап I: Проектирование и строительство объекта по переработке и размещению твердых коммунальных и отдельных видов промышленных отходов в Кингисеппском муниципальном районе Ленинградской области
-  Реконструкция Ленинградского областного центра медицинской реабилитации
-  Ладожский водовод

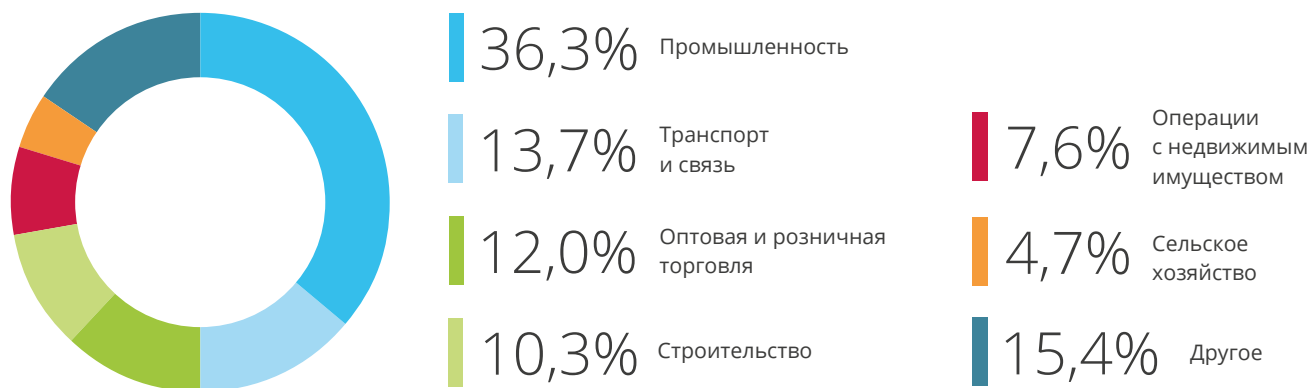
-  Комплексное развитие дорожно-транспортной инфраструктуры Бугровского, Муриноского и Новодевяткинского сельских поселений Ленинградской области
-  Единый водоканал Ленинградской области
-  Строительство инновационного высокотехнологичного многофункционального медицинского комплекса с блоком ядерной медицины и лучевой терапии
-  Создание онкологического центра
-  Повышение качества жизни граждан пожилого возраста и инвалидов путем создания территориальной системы долговременного ухода в Ленинградской области

## ДОСТИЖЕНИЕ ЦЕЛЕВЫХ ПОКАЗАТЕЛЕЙ 1 ЭТАПА СТРАТЕГИИ (2016-2018 ГОДА)

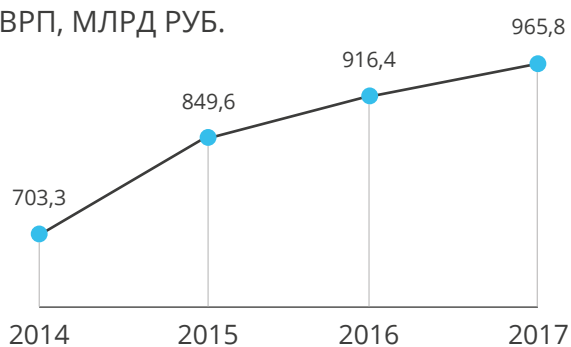


# ВАЛОВОЙ РЕГИОНАЛЬНЫЙ ПРОДУКТ


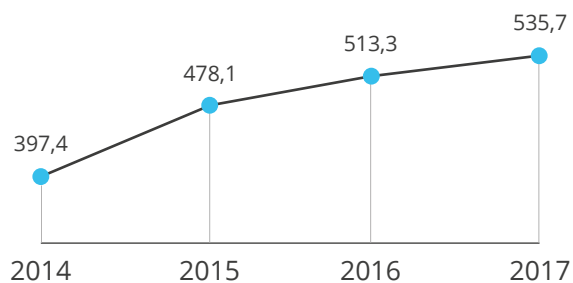
## СТРУКТУРА ВАЛОВОГО РЕГИОНАЛЬНОГО ПРОДУКТА В 2017 ГОДУ



ВРП, МЛРД РУБ.



ВРП НА ДУШУ НАСЕЛЕНИЯ, ТЫС. РУБ.




## ПРОМЫШЛЕННОСТЬ



Индекс промышленного производства, в % к 2017 году

**104,9%**

Водоснабжение; водоотведение, организация сбора и утилизация отходов, деятельность по ликвидации загрязнений



Добыча полезных ископаемых



Обеспечение электрической энергией, газом и паром; кондиционирование воздуха



Обрабатывающие производства

### ОБЪЕМ ОТГРУЖЕННЫХ ТОВАРОВ СОБСТВЕННОГО ПРОИЗВОДСТВА, ВЫПОЛНЕННЫХ РАБОТ И УСЛУГ ПО ВИДАМ ДЕЯТЕЛЬНОСТИ



**1056,7**

млрд рублей

Обрабатывающие производства

рост в % к 2017 году

на **16,1%**



**127,9**

млрд рублей

Обеспечение электрической энергией, газом и паром; кондиционирование воздуха

на **11,7%**



**15,8**

млрд рублей

Водоснабжение; водоотведение, организация сбора и утилизации отходов, деятельность по ликвидации загрязнений

на **15,0%**



**13,8**

млрд рублей

Добыча полезных ископаемых

на **22,2%**

## ПРОМЫШЛЕННОСТЬ

### ИНДЕКСЫ ПРОИЗВОДСТВА ОБРАБАТЫВАЮЩЕЙ ПРОМЫШЛЕННОСТИ, % К 2017 ГОДУ



# ИНВЕСТИЦИИ



466,9  
млрд рублей

объем инвестиций  
в экономику  
региона в 2018 году



+26,8% ↑  
прирост к 2017 году

## СТРУКТУРА ИНВЕСТИЦИЙ В ОСНОВНОЙ КАПИТАЛ ПО ВИДАМ ЭКОНОМИЧЕСКОЙ ДЕЯТЕЛЬНОСТИ В 2018 ГОДУ В СРАВНЕНИИ С 2017 ГОДОМ, % К ИТОГУ



## ИНОСТРАННЫЕ ИНВЕСТИЦИИ



4 135 млн  
долл. США

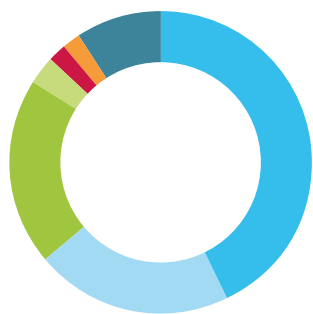
объем прямых иностранных  
инвестиций за 3 квартала 2018 года



6 место

среди всех субъектов РФ по объему  
привлеченных прямых иностранных инвестиций

### ПРЯМЫЕ ИНОСТРАННЫЕ ИНВЕСТИЦИИ В РАЗРЕЗЕ СТРАН ПАРТНЕРОВ, % К ИТОГУ



43% Швейцария

3% Германия

2% Австрия

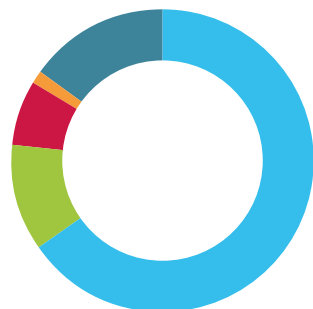
21% Финляндия

2% Нидерланды

9% Прочие

20% Кипр

### ПРЯМЫЕ ИНОСТРАННЫЕ ИНВЕСТИЦИИ В РАЗРЕЗЕ ВИДОВ ЭКОНОМИЧЕСКОЙ ДЕЯТЕЛЬНОСТИ, % К ИТОГУ



65,3% Обрабатывающие  
производства

1,2% Оптовая и розничная  
торговля

11,5% Операции  
с недвижимым  
имуществом

15% Прочие

7% Транспорт

# СЕЛЬСКОЕ ХОЗЯЙСТВО

## АГРОПРОМЫШЛЕННЫЙ КОМПЛЕКС РЕГИОНА В АВАНГАРДЕ СЕЛЬСКОГО ХОЗЯЙСТВА РФ



1 место

производство яиц



2 место

поголовье птицы



1 место

продуктивность коров  
в сельхозорганизациях



6 место

производство молока  
в сельхозорганизациях

## ОБЪЕМ ПРОИЗВОДСТВА ПРОДУКЦИИ СЕЛЬСКОГО ХОЗЯЙСТВА РЕГИОНА В 2018 ГОДУ



Общий объем  
90,3  
млрд рублей



на 2,0%\*



Животноводство  
61,6  
млрд рублей



на 0,4%\*



Растениеводство  
28,7  
млрд рублей



на 8,3%\*

## ПРОИЗВОДСТВО ОСНОВНЫХ ВИДОВ СЕЛЬСКОХОЗЯЙСТВЕННОЙ ПРОДУКЦИИ



383,8

тыс. тонн мяса (на  
убой в живом весе)



на 1,2%\*



3166,7

млн штук яиц



на 0,8%\*



204,4

тыс. тонн картофеля



на 9,6%\*



632,0

тыс. тонн молока



на 1,9%\*



175,5

тыс. тонн овощей



на 1,3%\*

\*по сравнению с 2017 годом



## СТРОИТЕЛЬСТВО

159,9

млрд рублей составил объем работ по виду деятельности «строительство», что на 31,3% больше, чем в 2017 году

39,2

млрд рублей – общий объём заказов (контрактов) на проведение строительного подряда организациями

533,0

млн рублей – общая сумма выполненных строительно-монтажных работ

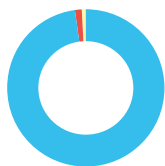
### ВВОД В ДЕЙСТВИЕ ЖИЛЫХ ДОМОВ



2 640,6 тыс. кв. м

увеличился на 0,6% к 2017 году

### ВВОД В ДЕЙСТВИЕ ЖИЛЫХ ДОМОВ ОРГАНИЗАЦИЯМИ РАЗЛИЧНЫХ ФОРМ СОБСТВЕННОСТИ



98,7% частная

0,9% иностранная

0,4% государственная

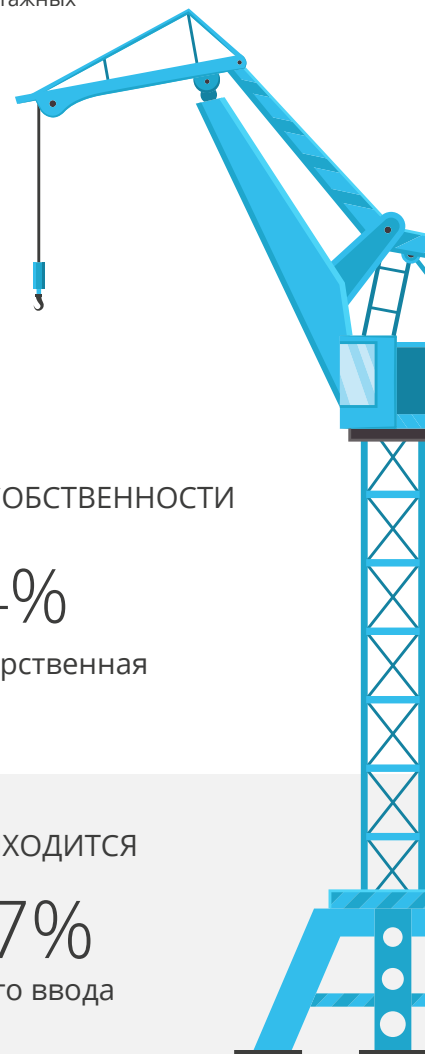


### НА ИНДИВИДУАЛЬНОЕ ЖИЛИЩНОЕ СТРОИТЕЛЬСТВО ПРИХОДИТСЯ

6 116 домов

862,6 тыс. кв. м.

32,7% от общего ввода



## ТРАНСПОРТ

### ОБОРОТ ОРГАНИЗАЦИЙ ПО ТРАНСПОРТИРОВКЕ И ХРАНЕНИЮ



увеличился на 14,3%  
к 2017 году

### ОБЪЕМ УСЛУГ ПО ТРАНСПОРТИРОВКЕ И ХРАНЕНИЮ



увеличился на 19,2%  
к 2017 году



17,5  
млн тонн

+29,5%  
к 2017 году

Перевозки грузов автомобильным транспортом общего пользования (крупных и средних организаций)



2,7  
млрд тонно-км

+25%  
к 2017 году

Грузооборот автомобильного транспорта



56,9  
млн чел.

-4,2%  
к 2017 году

Объем перевозок пассажиров автомобильным транспортом (включая субъекты малого предпринимательства)




1,1  
млрд пасс.-км

-4%  
к 2017 году

Пассажирооборот автомобильного транспорта

## МАЛЫЙ И СРЕДНИЙ БИЗНЕС (МСП)


 **59 584** количество субъектов МСП

 **28%** от общей численности занятых в экономике Ленинградской области

 **197** тыс. человек, занятых в сфере МСП

 **24,7%** в общем обороте организаций области

 **628,6** млрд рублей – оборот МСП

 **21,5** млрд рублей – объем инвестиций в основной капитал МСП

### СТРУКТУРА ПРЕДПРИЯТИЙ МСП ПО ВИДАМ ДЕЯТЕЛЬНОСТИ



## ТОРГОВЛЯ И УСЛУГИ

ОБОРОТ РОЗНИЧНОЙ  
ТОРГОВЛИ

**увеличился** на 6,8%  
к 2017 году

405,5  
млрд рублей

ОБОРОТ ОПТОВОЙ  
ТОРГОВЛИ

**уменьшился** на 6,6%  
к 2017 году

523,6  
млрд рублей

ОБОРОТ  
ОБЩЕСТВЕННОГО  
ПИТАНИЯ

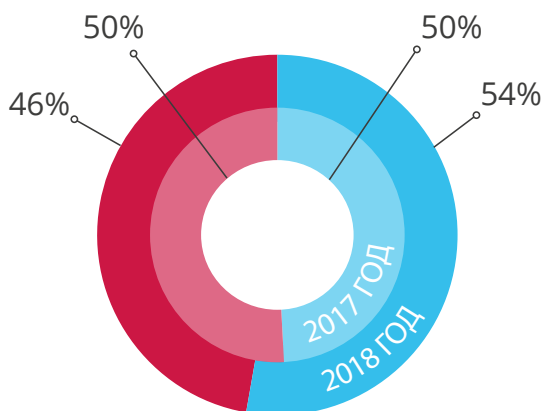
**увеличился** на 5,6%  
к 2017 году

16,9  
млрд рублей

ОБЪЕМ ПЛАТНЫХ  
УСЛУГ НАСЕЛЕНИЮ

**увеличился** на 3,8%  
к 2017 году

76,1  
млрд рублей




СТРУКТУРА ОБОРОТА  
РОЗНИЧНОЙ ТОРГОВЛИ

- Пищевые продукты, включая напитки, и табачные изделия
- Непродовольственные товары

## ТОРГОВЛЯ И УСЛУГИ

### СТРУКТУРА ОКАЗАННЫХ ПЛАТНЫХ УСЛУГ НАСЕЛЕНИЮ

40%



Коммунальные услуги

14,5%



Жилищные услуги

11,1%



Транспортные услуги

8%



Бытовые услуги

6,3%



Услуги системы образования

5,8%



Медицинские услуги

3,2%



Телекоммуникационные услуги

2%



Юридические услуги

1,6%



Услуги гостиниц

1,2%



Услуги учреждений культуры

1,1%



Услуги санаторно-курортных организаций

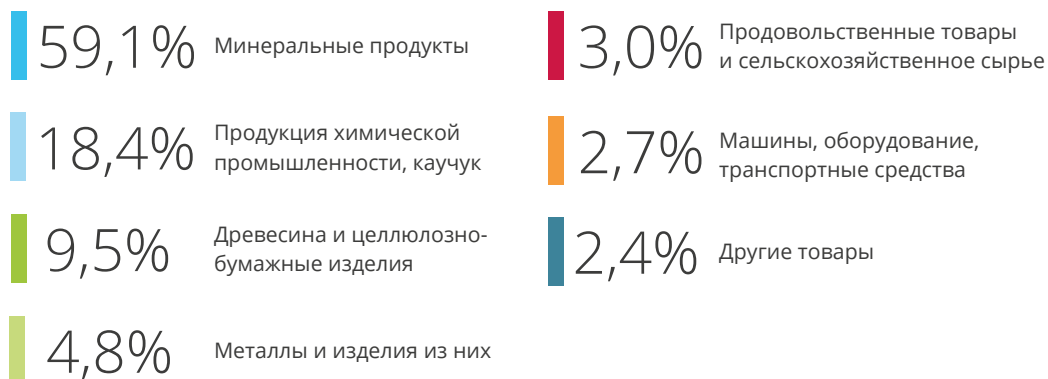
5,2%



Другие

# ВНЕШНЕТОРГОВЫЙ ОБОРОТ

## ТОВАРНАЯ СТРУКТУРА ЭКСПОРТА



## СТРАНЫ-ЛИДЕРЫ ПО ОБЪЕМУ ЭКСПОРТА ИЗ ЛЕНИНГРАДСКОЙ ОБЛАСТИ



17,9%

Китай



13,5%

Нидерланды



7,4%

Дания



7,1%

Финляндия

Совокупный стоимостной объем экспорта товаров **увеличился на 26%**

Экспорт в страны дальнего зарубежья увеличился **на 27%**, в страны СНГ - **на 10,9%**

Стоимость экспортных поставок в страны дальнего зарубежья **в 13,7 раза** превышает стоимость экспортных поставок в страны СНГ



# ВНЕШНЕТОРГОВЫЙ ОБОРОТ

## ТОВАРНАЯ СТРУКТУРА ИМПОРТА



## СТРАНЫ-ЛИДЕРЫ ПО ОБЪЕМУ ИМПОРТА В ЛЕНИНГРАДСКУЮ ОБЛАСТЬ



13,2%  
Германия



11,7%  
Китай



7,8%  
Финляндия

Совокупный объем импорта товаров **увеличился на 14,8%**

Стоимость импорта из стран дальнего зарубежья увеличилась **на 15,7%**, из стран СНГ – снизилась **на 2,1%**

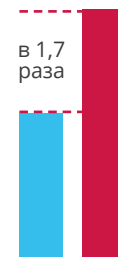
Стоимостной объем импортных поставок из стран дальнего зарубежья **в 21,2 раза** превышает стоимость импортных поставок из стран СНГ



11,2 млрд  
долларов  
США

Внешнеторговый оборот  
Ленинградской области  
(вырос на 21% к 2017 году)

САЛЬДО ТОРГОВОГО  
БАЛАНСА РЕГИОНА  
ПОЛОЖИТЕЛЬНОЕ  
(ЭКСПОРТ ПРЕВЫШАЕТ  
ИМПОРТ В 1,7 РАЗА)





# 971,2

тыс. человек  
численность  
рабочей силы

# 931,4

тыс.  
чел.

численность занятых



# 95,9%

от численности  
рабочей силы

# 39,8

тыс.  
чел.

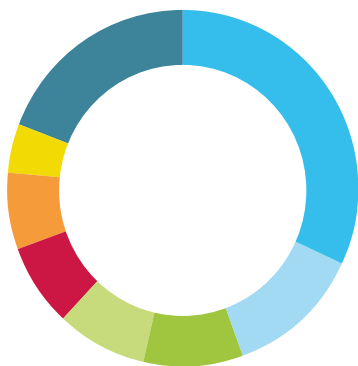
численность безработных  
(по методологии МОТ)



# 4,1%

от численности  
рабочей силы

## СТРУКТУРА ЧИСЛЕННОСТИ РАБОТНИКОВ ОРГАНИЗАЦИЙ В ДЕКАБРЕ 2018 ГОДА



32,1% Промышленность

12,5% Образование

9,2% Здравоохранение  
и социальные услуги

8,3% Оптовая и розничная  
торговля

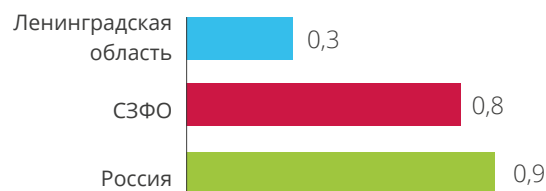
7,4% Государственное  
управление

7,1% Строительство

4,5% Сельское хозяйство

18,9% Другое

УРОВЕНЬ ЗАРЕГИСТРИРОВАННОЙ  
БЕЗРАБОТИЦЫ В 2018 ГОДУ  
В ЛЕНИНГРАДСКОЙ ОБЛАСТИ  
**В 3 РАЗА НИЖЕ**  
СРЕДНЕРОССИЙСКОГО ПОКАЗАТЕЛЯ



в % к рабочей силе



## УРОВЕНЬ ЖИЗНИ НАСЕЛЕНИЯ



+0,9%

Реальные денежные  
доходы к 2017 году



28 847

Денежные доходы в расчете  
на душу населения



+3,0%

к 2017 году

### СРЕДНЕМЕСЯЧНАЯ НАЧИСЛЕННАЯ ЗАРАБОТНАЯ ПЛАТА ОДНОГО РАБОТНИКА В ЛЕНИНГРАДСКОЙ ОБЛАСТИ



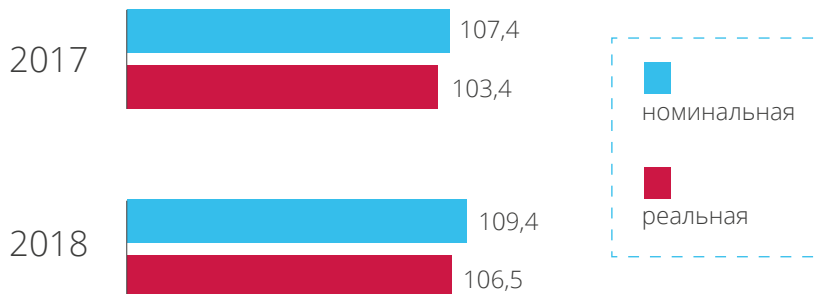
9 975 руб.

величина прожиточного  
минимума

11 400 руб.

минимальная заработная плата

### НОМИНАЛЬНАЯ И РЕАЛЬНАЯ ЗАРАБОТНАЯ ПЛАТА, В % К ПРЕДЫДУЩЕМУ ГОДУ



## ДЕМОГРАФИЧЕСКАЯ СИТУАЦИЯ

1 847,9

тыс. человек

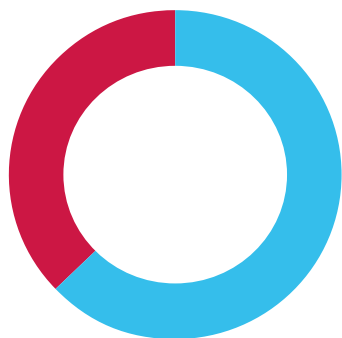
численность постоянного населения  
Ленинградской области по состоянию  
на 1 января 2019 года



+34,2 тыс. человек  
к 2017 году



## ГОРОДСКОЕ И СЕЛЬСКОЕ НАСЕЛЕНИЕ ЛЕНИНГРАДСКОЙ ОБЛАСТИ



64%

Доля  
городского  
населения



1 188,9  
тыс. человек

36%

Доля  
сельского  
населения



659,0  
тыс. человек

## ДЕМОГРАФИЧЕСКАЯ СИТУАЦИЯ



13 950

человек родилось




-7,1%

по сравнению  
с 2017 годом

(меньше на 1 069 человек)

Общий коэффициент рождаемости составил 7,6 родившихся на 1 000 человек населения



23 640

человек умерло



-1,4%

по сравнению  
с 2017 годом

(меньше на 338 человек)

Общий коэффициент смертности составил 12,9 умерших на 1 000 человек населения

3,2 уровень младенческой смертности (умерших детей в возрасте до 1 года на 1 000 родившихся живыми)



-9 690

естественная убыль  
населения



43 741

миграционный прирост  
населения

## ГОСУДАРСТВЕННЫЕ УСЛУГИ

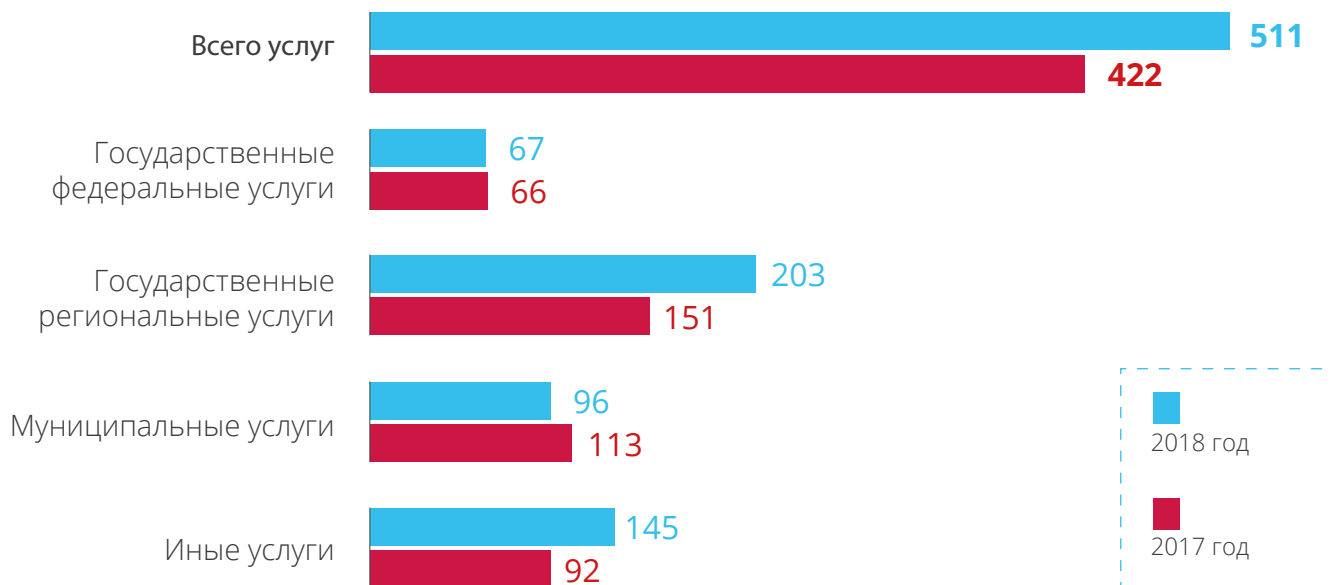


91%

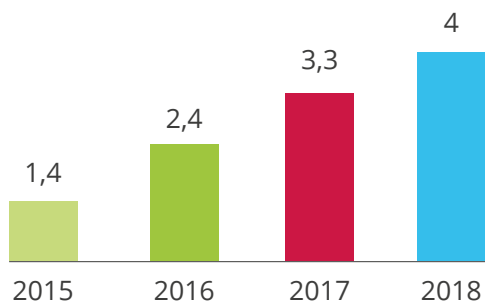
уровень удовлетворенности жителей Ленинградской области качеством предоставления государственных и муниципальных услуг

## ГОСУДАРСТВЕННЫЕ УСЛУГИ

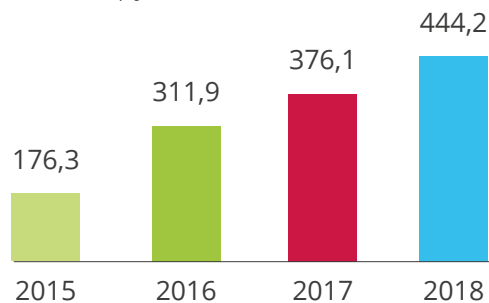
### КОЛИЧЕСТВО УСЛУГ, ПРЕДОСТАВЛЯЕМЫХ НА БАЗЕ МФЦ



### Количество обращений в МФЦ, млн чел.



### Поступления в бюджет Ленинградской области доходов от уплаты государственных пошлин, млн руб.\*



\* в случае подачи документов посредством МФЦ

 [monitoring.lenreg.ru](http://monitoring.lenreg.ru)



Рейтинги



Показатели  
развития  
региона



Показатели  
развития  
муниципальных  
образований



Документы  
стратегического  
планирования



Мониторинг  
государственных  
программ



Указы  
Президента  
России

---

## В 2018 ГОДУ СОЗДАН НОВЫЙ РАЗДЕЛ «СТРАТЕГИЧЕСКИЕ ИНИЦИАТИВЫ НАСЕЛЕНИЯ»

 [monitoring.lenreg.ru/sin/](http://monitoring.lenreg.ru/sin/)

Площадка «Стратегические инициативы населения» создана для привлечения общественности к участию в актуализации Стратегии социально-экономического развития Ленинградской области до 2030 года.



Вклад в гармоничное развитие Ленинградской области может сделать каждый ее житель.


Поделитесь идеей, как сделать Ленинградскую область лучше.

## ИНСТИТУТЫ ПОДДЕРЖКИ



ФРОНТ-ОФИС  
АДМИНИСТРАЦИИ  
ЛЕНИНГРАДСКОЙ ОБЛАСТИ  
ПО ВЗАИМОДЕЙСТВИЮ  
С ИНВЕСТОРАМИ

 Санкт-Петербург, Малоохтинский проспект 64 Б, офис 402

 + 7 (812) 644 01 23


 [marketing@lenreg.ru](mailto:marketing@lenreg.ru)


 [www.lenoblinvest.ru](http://www.lenoblinvest.ru)



ЦЕНТР РАЗВИТИЯ  
ПРОМЫШЛЕННОСТИ  
ЛЕНИНГРАДСКОЙ  
ОБЛАСТИ

 Санкт-Петербург, Малоохтинский проспект 64 Б, офис 406

 + 7 (812) 644 01 24


 [info@crplo.ru](mailto:info@crplo.ru)

 [www.crplo.ru](http://www.crplo.ru)



ФОНД ПОДДЕРЖКИ  
ПРЕДПРИНИМАТЕЛЬСТВА  
Ленинградская область

 Санкт-Петербург, ул. Смольного, д. 3, офис 3-167


 +7 (812) 576 64 06

 [fpp@813.ru](mailto:fpp@813.ru)

 [www.813.ru](http://www.813.ru)




Более 100 специальных услуг для субъектов  
предпринимательства в центрах и офисах «Мои документы».

 8 800 500 00 47

 [www.mfc47.ru](http://www.mfc47.ru)

## Комитет экономического развития и инвестиционной деятельности Ленинградской области

 Санкт-Петербург, Лафонская улица, 6 лит. А

 +7 (812) 611 52 28

 [econ@lenreg.ru](mailto:econ@lenreg.ru)

 [www.econ.lenobl.ru](http://www.econ.lenobl.ru)