

2024



ВСЕВОЛОЖСКИЙ
МУНИЦИПАЛЬНЫЙ
РАЙОН



ПАСПОРТ ТРУДОВЫХ РЕСУРСОВ

Уважаемые инвесторы!

Ленинградская область - один из главных центров экономической активности на Северо-Западе России.

В регионе создана и активно развивается комплексная инфраструктура поддержки предпринимательства и инвестиционной деятельности.

Служба занятости региона оказывает широкий спектр сервисов, имеет в своем арсенале меры поддержки бизнеса и готова оказать всестороннюю поддержку ваших проектов:

- Предоставим информацию о квалифицированных специалистах, готовых присоединиться к вашей команде, а также о мерах поддержки для граждан, готовых к переезду из других регионов.
- Организуем дискуссионные площадки с представителями работодателей, чтобы обсудить возможности подбора квалифицированных кадров при содействии службы занятости и портала «Работа России» (<https://trudvsem.ru>).
- Сформируем квалифицированный кадровый резерв и предложим профессиональное обучение или переобучение граждан по направлению органов службы занятости. Предоставим возможность повысить квалификацию сотрудников за счет средств службы занятости.

Полную информацию о возможностях реализации инвестиционных проектов и трудовых ресурсах Ленинградской области вам поможет получить Проект «Сервис оценки трудового потенциала».

С уважением, Котов Тимофей Михайлович

*Исполняющий обязанности председателя комитета
по труду и занятости населения Ленинградской области*

СОДЕРЖАНИЕ

1.	Географическое расположение	4
2.	Население	5
3.	Муниципальные образования	5
4.	Промышленность	7
5.	Постоянное население	12
6.	Демографические процессы	17
7.	Трудовые ресурсы	18
8.	Рынок труда	22
9.	Спрос и предложение	30

1. ГЕОГРАФИЧЕСКОЕ РАСПОЛОЖЕНИЕ

Всеволожский муниципальный район

(далее – Район) – муниципальное образование в северной части Ленинградской области между Санкт-Петербургом и Ладожским озером, к северу от Невы.

Площадь Района – 3 тыс. км².

Протяжённость с севера на юг составляет 82 км, а с востока на запад — 56 км.

Граничит:

- на севере — с Приозерским муниципальным районом;
- на юго-востоке — с Кировским муниципальным районом;
- на западе — с городом федерального подчинения Санкт-Петербургом;
- на северо-западе — с Выборгским муниципальным районом;
- на востоке территория Района омывается водами Ладожского озера.

Расстояние от административного центра Всеволожского района до центра г. Санкт-Петербург – 28 км.

2. НАСЕЛЕНИЕ

Численность населения Района на 01.01.2024 составляет 571 142 человека, 28,1% от общей численности населения Ленинградской области, которая составляет 2 035 762 человека.

Район имеет высокую степень урбанизации: в городских условиях проживает 73,2% населения Района.

Численность городского населения составляет 418 360 человек.

В Районе расположено 12 населённых пункта городского типа – г. Всеволожск, г. Сертолово, г. Мурино, г. Колтуши, пгт. Дубровка, г. Кудрово, пгт. Янино-1, пгт. Кузьмолровский, пгт. имени Морозова, пгт. Рахья, пгт. имени Свердлова, пгт. Токсово.

Численность сельского населения составляет 152 782 человека.

3. МУНИЦИПАЛЬНЫЕ ОБРАЗОВАНИЯ

Таблица 1

ГОРОДСКИЕ И СЕЛЬСКИЕ ПОСЕЛЕНИЯ, ВХОДЯЩИЕ В СОСТАВ РАЙОНА (на 1 января 2024 года)

В Районе 153 населённых пункта в составе 11 городских и 8 сельских поселений.

№ п/п	Наименование поселения	Административный центр	Количество населённых пунктов	Численность проживающих на 01.01.2024	Площадь, км ²
1	Всеволожское ГП	город Всеволожск	4	78731	190,97
2	Сертоловское ГП	город Сертолово	2	72088	74,11
3	Муринское ГП	город Мурино	2	112822	20,52
4	Дубровское ГП	посёлок городского типа Дубровка	2	8465	5,90
5	Заневское ГП	посёлок городского типа Янино-1	9	90344	50,33
6	Колтушское ГП	город Колтуши	31	29346	268,14
7	Кузьмоловское ГП	посёлок городского типа Кузьмоловский	4	13531	23,53
8	Морозовское ГП	посёлок городского типа имени Морозова	7	10621	110,69
9	Рахьинское ГП	посёлок городского типа Рахья	13	8771	346,20
10	Свердловское ГП	посёлок городского типа имени Свердлова	10	14392	115,47

11	Токсовское ГП	посёлок городского типа Токсово	5	7616	176,84
12	Бугровское СП	посёлок Бугры	9	35537	73,19
13	Агалатовское СП	деревня Агалатово	6	13749	218,28
14	Куйвозовское СП	деревня Куйвози	18	16004	753,50
15	Лескоровское СП	деревня Верхние Осельки	12	10406	165,73
16	Романовское СП	посёлок Романовка	6	10056	182,65
17	Щегловское СП	деревня Щеглово	7	7510	85,77
18	Юкковское СП	деревня Юкки	5	5704	186,68
19	Новодевяткинское СП	деревня Новое Девяткино	1	25449	6,60

4. ПРОМЫШЛЕННОСТЬ

Всего в Районе по состоянию на 01.01.2024 зарегистрировано 27 738 предприятий, из них:

- микропредприятия (численность организации до 34 человек) – 27 116;
- малые предприятия (численность организации от 35 до 99 человек) – 566;
- средние предприятия (численность организации более 100 человек) – 56.

Предприятия Района осуществляют разные виды деятельности, от производства и продажи товаров до оказания услуг в сфере транспорта и энергетики.

Таблица 2

Количество организаций по заявленным ОКВЭД	На 01.01.2020	На 01.01.2021	На 01.01.2022	На 01.01.2023	На 01.01.2024
ВСЕГО	8044	8260	8461	8853	9944
Сельское, лесное хозяйство, охота, рыболовство и рыбоводство	186	167	154	151	142
Добыча полезных ископаемых	20	20	17	16	16
Обрабатывающие производства	681	715	750	802	886
Обеспечение электрической энергией, газом и паром; кондиционирование воздуха	54	57	63	61	59
Водоснабжение; водоотведение, организация сбора и утилизации отходов, деятельность по ликвидации загрязнений	78	78	69	68	68
Строительство	955	959	972	1030	1242
Торговля оптовая и розничная; ремонт автотранспортных средств и мотоциклов	1534	1596	1609	1737	2188
Транспортировка и хранение	449	477	487	503	625
Деятельность гостиниц и предприятий общественного питания	186	197	197	217	234
Деятельность в области информации и связи	145	159	173	209	258
Деятельность финансовая и страховая	76	78	84	96	103
Деятельность по операциям с недвижимым имуществом	1873	1888	1887	1844	1838
Деятельность профессиональная, научная и техническая	519	563	618	670	715
Деятельность административная и сопутствующие дополнительные услуги	292	315	326	342	397
Государственное управление и обеспечение военной безопасности; социальное обеспечение	94	83	99	100	99
Образование	135	137	142	159	169
Деятельность в области здравоохранения и социальных услуг	192	206	230	247	257
Деятельность в области культуры, спорта, организации досуга и развлечений	190	186	191	207	221
Предоставление прочих видов услуг	385	379	393	394	427

Основу экономики Района составляют системообразующие предприятия.

АО «ГОТЭК СЕВЕРО-ЗАПАД»	Производство гофрированной бумаги и картона, бумажной и картонной тары
АО «ЛСР. БАЗОВЫЕ МАТЕРИАЛЫ»	Разработка гравийных и песчаных карьеров, добыча глины и каолина
АО «НАУЧНО-ПРОИЗВОДСТВЕННОЕ ОБЪЕДИНЕНИЕ «ПОИСК»	Производство оружия и боеприпасов
АО «ЭЛЕКТРОНМАШ»	Производство электрической распределительной и регулирующей аппаратуры
ЗАО «МОРОЗОВКА»	Производство взрывчатых веществ
ООО «АЙКОН ТАЙЕРС»	Производство резиновых шин, покрышек и камервосстановление резиновых шин и покрышек
ООО «ЗАВОД НЕВСКИЙ ЛАМИНАТ»	Производство шпона, фанеры, деревянных плит и панелей
ООО «ОРИОН»	Производство прочих пластмассовых изделий
ООО «РАЗВИТИЕ»	Деятельность в области инженерных изысканий, инженерно-технического проектирования, управления проектами строительства, выполнения строительного контроля и авторского надзора, предоставление технических консультаций в этих областях
ООО «РЕСПИРАТОРНЫЙ КОМПЛЕКС»	Производство готовых текстильных изделий, кроме одежды
В Районе функционируют несколько сельскохозяйственных предприятий.	
ЗАО «ПЛЕМЕННОЙ ЗАВОД ПРИНЕВСКОЕ»	Выращивание овощей
ЗАО АГРОФИРМА «ВЫБОРЖЕЦ»	Выращивание овощей
ООО «МЯСОКОМБИНАТ «ВСЕВОЛОЖСКИЙ»	Производство мяса в охлажденном виде

СРЕДНЕМЕСЯЧНАЯ НАЧИСЛЕННАЯ ЗАРАБОТНАЯ ПЛАТА ПО ОРГАНИЗАЦИЯМ ЗА ЯНВАРЬ-ДЕКАБРЬ 2024 ГОДА

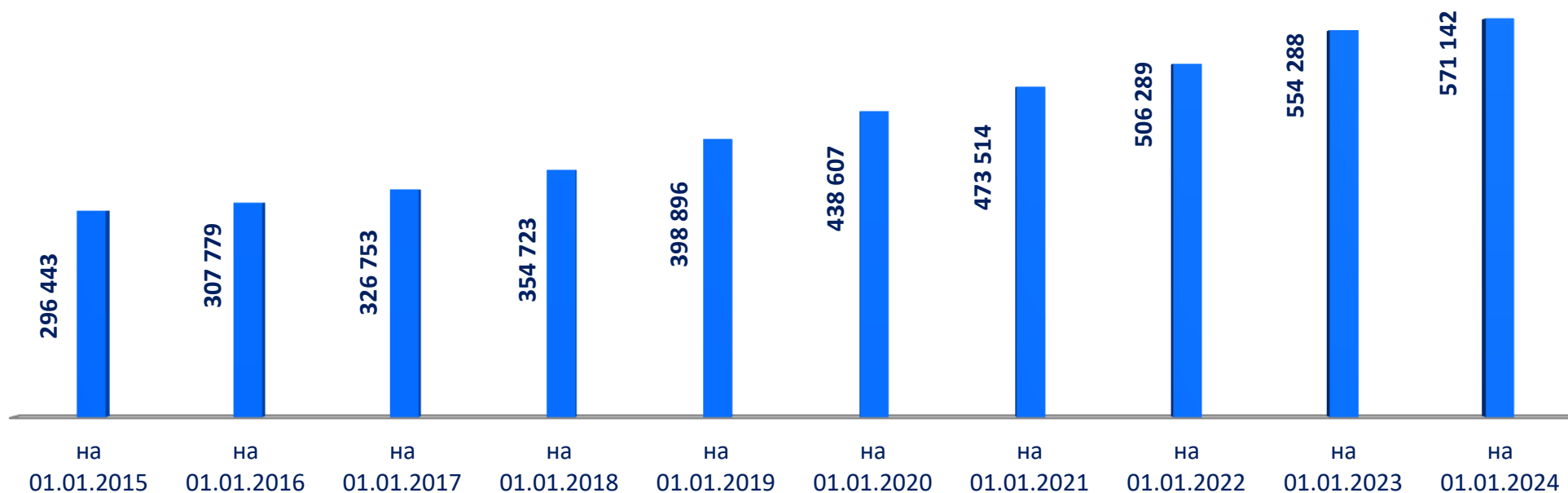
Всего по Району - 99 062,8 руб.



5. ПОСТОЯННОЕ НАСЕЛЕНИЕ

График 2

ДИНАМИКА ЧИСЛЕННОСТИ НАСЕЛЕНИЯ, ЧЕЛ.



Численность населения Района на 01.01.2024 составила 571142 человека.

В период с 01.01.2015 по 01.01.2024 год численность постоянного населения в целом увеличилась на 92,7% – 274699 человек (за последний год численность постоянного населения увеличилась на 16854 человека), имея максимальное значение на 01.01.2024 – 571142 человека, минимальное значение на 01.01.2015 – 296443 человека.

ЧИСЛЕННОСТЬ НАСЕЛЕНИЯ В РАЗРЕЗЕ ГОРОДСКИХ И СЕЛЬСКИХ ПОСЕЛЕНИЙ, ЧЕЛ.

Наименование поселения	На 01.01.2020	На 01.01.2021	На 01.01.2022	На 01.01.2023	На 01.01.2024
Всеволожское ГП	74964	75964	76974	79548	78731
Сертоловское ГП	57078	59256	61716	71393	72088
Муринское ГП	65885	79125	90571	104911	112822
Дубровское ГП	7851	7945	8115	8420	8465
Заневское ГП	55550	66264	74137	87440	90344
Колтушское ГП	29661	29997	30070	28766	29346
Кузьмоловское ГП	10915	10965	11054	13532	13531
Морозовское ГП	10797	10768	10633	10682	10621
Рахьинское ГП	8013	8055	8065	8910	8771
Свердловское ГП	12954	13365	13629	14260	14392
Токсовское ГП	7415	7096	6545	8053	7616
Бугровское СП	20642	24896	31127	32050	35537
Агалатовское СП	11209	12048	13620	12964	13749
Куйвозовское СП	14318	14335	14469	15726	16004
Лесколовское СП	10740	10829	11028	9884	10406
Романовское СП	9721	9846	9948	10084	10056
Щегловское СП	5332	5762	6201	7288	7510
Юкковское СП	4922	5215	5688	5388	5704
Новодевяткинское СП	20640	21783	22699	24989	25449

Численность населения городских поселений Района имеет тенденцию к увеличению.

К 2024 году численность населения городских поселений, по отношению к предыдущему периоду увеличилась на 39 578 человек.

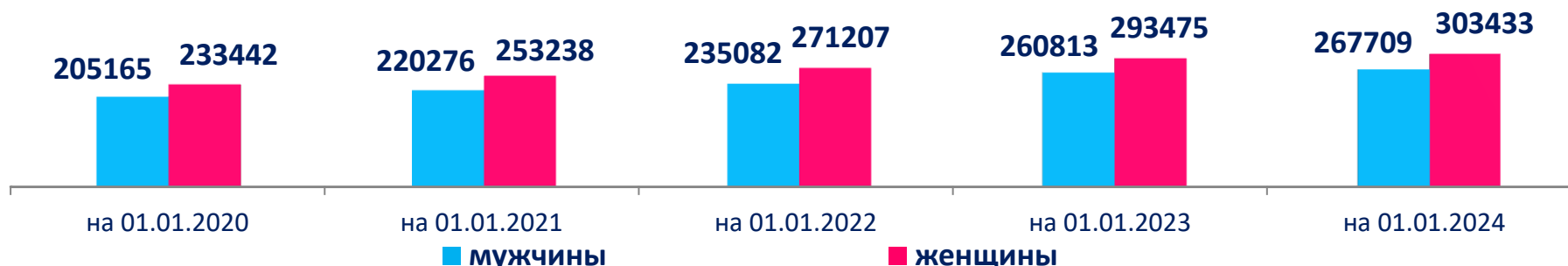
На 01.01.2024 наибольшая численность городского населения в Муринском городском поселении (112 822 человека), наименьшая численность городского населения в Токсовском поселении (7 616 человек).

Численность населения в сельских поселениях имеет тенденцию к снижению.

Численность населения в сельских поселениях на 01.01.2024 по отношению к предыдущему периоду уменьшилась на 22 724 человека (причина резкого снижения численности сельских поселений – Колтушское поселение стало городским). Максимальное увеличение численности – в Бугровском сельском Поселении – на 3 847 человек, максимальное снижение численности – в Романовском сельском Поселении – на 28 человек.

График 3

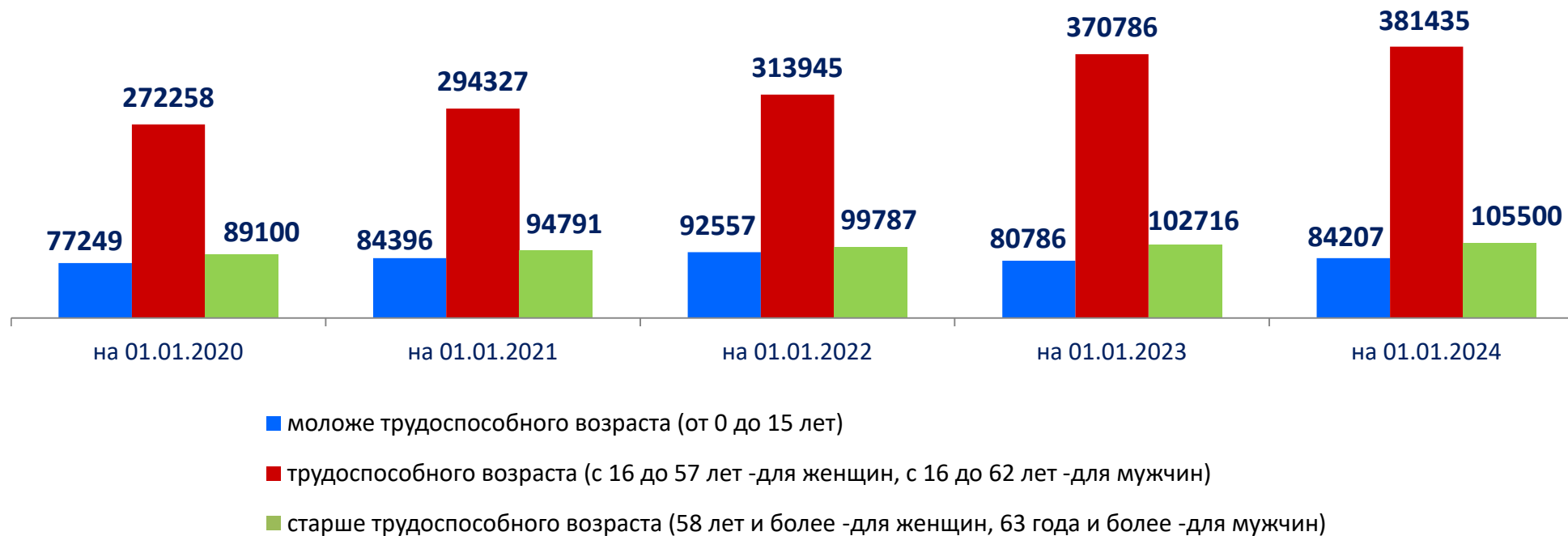
РАСПРЕДЕЛЕНИЕ НАСЕЛЕНИЯ ПО ГЕНДЕРНОМУ ПРИЗНАКУ, ЧЕЛ.



По гендерному признаку в Районе преобладает женское население, которое на 01.01.2024 составляет 53,1% – 303 433 человека, что на 9 958 человек больше, чем на 01.01.2023.

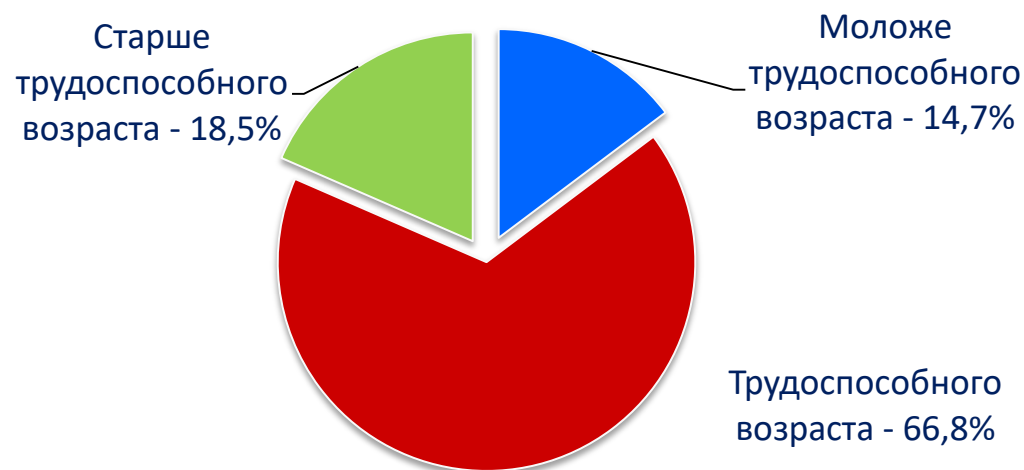
Доля мужского населения составила 46,9% – 267 709 человек, что на 6 896 человек больше, чем на 01.01.2023.

**РАСПРЕДЕЛЕНИЕ И ДИНАМИКА ЧИСЛЕННОСТИ НАСЕЛЕНИЯ
ПО ОСНОВНЫМ ВОЗРАСТНЫМ ГРУППАМ, ЧЕЛ.**



По возрасту преобладают жители в трудоспособном возрасте – 66,8% (381 435 человек) от общего числа граждан.

Доля граждан моложе трудоспособного возраста составляет – 14,7% (84 207 человек), старше трудоспособного возраста – 18,5% (105 500 человек).



**ЧИСЛЕННОСТЬ НАСЕЛЕНИЯ -
571 142 чел.**

6. ДЕМОГРАФИЧЕСКИЕ ПРОЦЕССЫ

Таблица 5

ДЕМОГРАФИЧЕСКИЕ ПРОЦЕССЫ В РАЙОНЕ, ЧЕЛ.

Год	Родилось			Умерло			Естественный прирост		
	всего	городская местность	сельская местность	всего	городская местность	сельская местность	всего	городская местность	сельская местность
2023	3597	2817	780	4005	3063	942	-408	-246	-162
2022	2563	2516	47	7209	3655	3554	-4646	-1139	-3507
2021	2657	2594	63	4136	4029	107	-1479	-1435	-44
2020	2654	2595	59	3324	3204	120	-670	-609	-61
2019	3303	2092	1211	3311	2268	1043	-8	-176	168

Таблица 6

ОБЩИЕ ИТОГИ МИГРАЦИИ НАСЕЛЕНИЯ, ЧЕЛ.

Год	Число прибывших			Число выбывших			Миграционный прирост		
	всего	городская местность	сельская местность	всего	городская местность	сельская местность	всего	городская местность	сельская местность
2023	43885	30001	13884	26617	19643	6974	17268	10358	6910
2022	55831	41404	14427	27495	19914	7581	28336	21490	6846
2021	60832	42831	18001	26104	19126	6978	34728	23705	11023
2020	59434	44883	14551	23541	17020	6521	35893	27863	8030
2019	63356	27735	35621	23637	12310	11327	39719	15425	24294

7. ТРУДОВЫЕ РЕСУРСЫ

Таблица 7

ЧИСЛЕННОСТЬ РАБОЧЕЙ СИЛЫ, ЧЕЛ.

Муниципальное образование	на 01.01.2020	на 01.01.2021	на 01.01.2022	на 01.01.2023	на 01.01.2024
Всеволожский район	205 843	233 840	269 895	306 000	314 613
Городские поселения					
МО Город Всеволожск	45 930	46 200	46 700	49 900	43 500
МО Город Сертолово	26 210	27 150	30 100	32 700	39 250
Дубровское ГП	5 496	5 610	5 650	6 710	5 100
Заневское ГП	15 904	24 800	36 395	47 200	51 000
Кузьмолдовское ГП	6 440	6 520	6 550	6 590	7 150
Морозовское ГП	6 510	6 500	6 300	6 420	6 100

Рахьинское ГП	4 690	4 700	5 100	5 500	5 100
Свердловское ГП	7 450	7 650	7 800	8 500	7 900
Токсовское ГП	4 583	4 550	4 200	4 350	4 460
Колтушское ГП	14 980	15 300	16 100	17 100	15 800
Муринское ГП	16 827	31 100	43 900	55 200	60 500
Сельские поселения					
Агалатовское СП	6 560	6 850	7 000	7 240	7 810
Бугровское СП	8 010	9 500	15 400	17 900	19 300
Куйвозовское СП	8 470	8 480	8 500	8 640	8 750
Лесколловское СП	5 870	5 980	6 050	6 280	5 960
Новодевятикинское СП	10 577	11 150	12 100	13 150	14 200
Романовское СП	5 517	5 550	5 600	5 810	5 650
Щегловское СП	2 904	3 150	3 300	3 540	3 900
Юкковское СП	2 915	3 100	3 150	3 270	3 183

Таблица 8

ЧИСЛЕННОСТЬ ЗАНЯТЫХ В ЭКОНОМИКЕ, ЧЕЛ.

Муниципальное образование	на 01.01.2020	на 01.01.2021	на 01.01.2022	на 01.01.2023	на 01.01.2024
Всеволожский район	171 782	184 710	205 815	189 770	219 003
Городские поселения					
МО Город Всеволожск	43 378	43 650	48 635	35 892	42 199
МО Город Сертолово	6 599	6 850	7 632	9 378	10 574
Дубровское ГП	4 841	4 950	5 515	4 179	4 944
Заневское ГП	16 494	20 650	23 009	24 323	30 805
Кузьмолловское ГП	4 636	4 900	5 460	5 053	6 489

Морозовское ГП	5 626	5 650	6 296	5 774	6 069
Рахьинское ГП	3 918	3 950	4 402	4 123	4 634
Свердловское ГП	7 235	7 450	8 300	6 385	7 790
Токсовское ГП	3 842	3 850	4 292	3 880	4 354
Колтушское СП	13 967	14 350	15 990	11 675	15 654
Муринское ГП	18 141	22 400	24 960	31 608	30 428
Сельские поселения					
Агалатовское СП	6 058	6 350	7 075	6 397	7 327
Бугровское СП	7 590	9 150	10 196	9 478	11 583
Куйвозовское СП	7 524	7 550	8 412	7 628	8 545
Лесколовское СП	3 361	3 450	3 844	3 469	4 014
Новодевяткинское СП	9 480	9 990	11 133	10 610	12 490
Романовское СП	4 307	4 370	4 870	4 514	4 972
Щегловское СП	2 410	2 650	2 952	2 744	3 289
Юкковское СП	2 375	2 550	2 842	2 660	2 843

За последние 5 лет численность рабочей силы увеличилась на 108 250 человек, имея максимальное значение на 01.01.2024 (314 613 человек).

Численность занятых в экономике за последние 5 лет увеличилась на 47 221 человек, имея максимальное значение на 01. 01.2024 (219 003 человека).

РАСПРЕДЕЛЕНИЕ ЗАНЯТОГО НАСЕЛЕНИЯ ПО ВИДАМ ЭКОНОМИЧЕСКОЙ ДЕЯТЕЛЬНОСТИ ПО СОСТОЯНИЮ НА 01.01.2024, ЧЕЛ.



8. РЫНОК ТРУДА

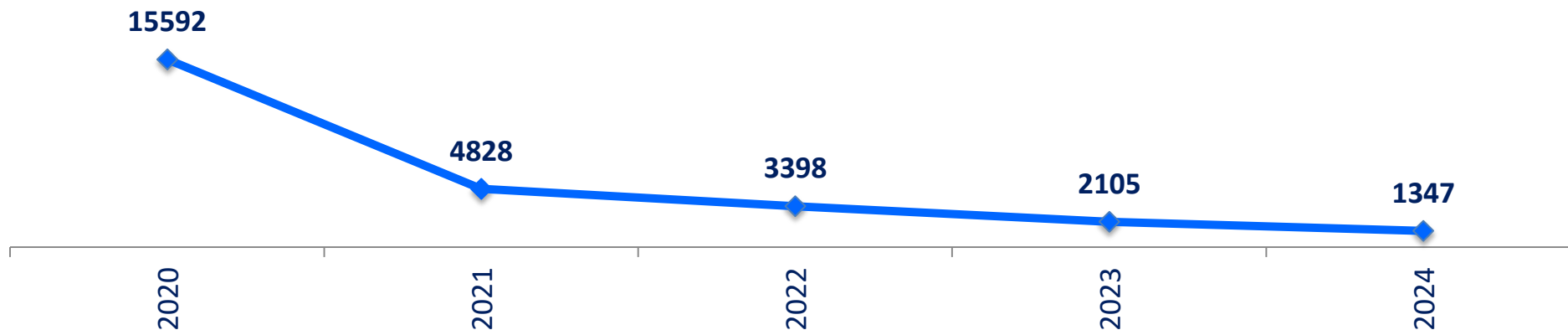
ЧИСЛЕННОСТЬ ГРАЖДАН, ОБРАТИВШИХСЯ В РАЙОННУЮ СЛУЖБУ ЗАНЯТОСТИ

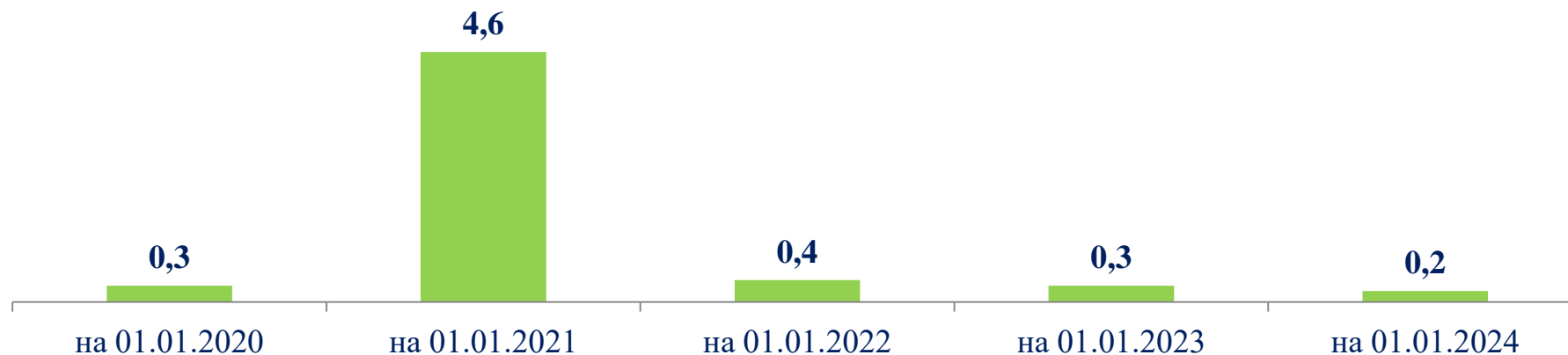
В 2024 году – 8985 человек
В 2023 году – 10909 человек
В 2022 году – 13987 человек
В 2021 году – 14702 человека
В 2020 году – 23221 человек

За 5 лет в службу занятости обратилось 71804 человека, из которых:
46034 человека – за содействием в поиске подходящей работы (64%);
25770 человек – за получением различного рода консультационных услуг (36%).

График 7

ЧИСЛЕННОСТЬ БЕЗРАБОТНЫХ, ЗАРЕГИСТРИРОВАННЫХ СЛУЖБЕ ЗАНЯТОСТИ, ЧЕЛ.



ДИНАМИКА УРОВНЯ РЕГИСТРИРУЕМОЙ БЕЗРАБОТИЦЫ РАЙОНА, %

За 5 лет уровень регистрируемой безработицы Района снизился, имея максимальное значение 4,6%, по состоянию на 01.01.2021, минимальное значение – 0,2% на 01.01.2024 (график 8).

На 1 января 2024 года в ЦЗН на учете состояло 662 зарегистрированных безработных граждан.

Средняя продолжительность безработицы в Районе увеличилась в 1,2 раза, на 01.01.2024 составила – 4,2 месяца, на 01.01.2020 – 3,6 месяца.

УРОВЕНЬ РЕГИСТРИРУЕМОЙ БЕЗРАБОТИЦЫ В ПОСЕЛЕНИЯХ РАЙОНА, %

Муниципальное образование	на 01.01.2020	на 01.01.2021	на 01.01.2022	на 01.01.2023	на 01.01.2024
Всеволожский район	0,3	4,6	0,4	0,3	0,2
Городские поселения					
Всеволожское ГП	0,2	0,4	3,8	0,3	0,2
Дубровское ГП	0,1	0,2	2	0,2	0,1
Заневское ГП	0,2	0,4	8,3	0,6	0,3
Колтушкое ГП	0,1	0,3	4,5	0,4	0,2
Кузьмолдовское ГП	0,1	0,1	2,5	0,2	0,1
Морозовское ГП	0,2	0,3	2,4	0,2	0,2
Муринское ГП	0,3	0,3	7,8	0,7	0,2
Рахьинское ГП	0,04	0,3	2,5	0,1	0,2
Свердловское ГП	0,07	0,2	3,7	0,3	0,2
Сертоловское ГП	0,2	0,3	3,4	0,3	0,2
Токсовское ГП	0,06	0,1	2,9	0,2	0,0
Сельские поселения					
Агалатовское СП	0,09	0,1	2,9	0,3	0,2
Бугровское СП	0,1	0,3	6,3	0,5	0,1
Куйвозовское СП	0,05	0,1	2,1	0,1	0,1
Лесколовское СП	0,02	0,1	2,5	0,2	0,0
Новодевятикинское СП	0,1	0,1	3,6	0,3	0,1
Романовское СП	0,04	0,4	3,5	0,2	0,1
Щегловское СП	0,1	0,6	4,8	0,4	0,2
Южковское СП	0,1	0,1	2,1	0,2	0,0

Рассматривая динамику регистрируемой безработицы в разрезе Поселений, можно отметить снижение уровня регистрируемой безработицы во Всеволожском, Дубровском, Заневском, Колтушском, Кузьмолловском, Муринском, Свердловском, Сертоловском, Токсовском, Агалатовском, Бугровском, Лесколовском, Новодевяткинском, Романовском, Щегловском и Юкковском Поселениях. Во Всеволожском, Дубровском, Кузьмолловском, Морозовском, Сертоловском, Бугровском, Куйвозовском, Лесколовском и Новодевяткинском Поселениях уровень регистрируемой безработицы не изменился относительно 01.01.2020.

На 01.01.2024 максимальный уровень регистрируемой безработицы – 0,3%, отмечен в Заневском городском Поселении (сократился на 0,3% относительно предыдущего года).

Минимальный уровень регистрируемой безработицы отмечен в Токсовском городском Поселении, в Лесколовском сельском Поселении, в Юкковском сельском Поселении – 0,0%, показатель сократился на 0,2% относительно предыдущего периода.

Таблица 10

ТРУДОУСТРОЙСТВО ГРАЖДАН ЗА 2020–2024 ГОДЫ, ЧЕЛ.

Показатели	2020	2021	2022	2023	2024
Трудоустроено при содействии службы занятости (всего)	4374	28922	2794	2821	2524
Безработных	3069	10597	1342	1113	703
Инвалидов	41	523	36	53	60
Подростков	902	12401	1046	1387	1601
Выпускников	15	361	11	7	8

**УДЕЛЬНЫЙ ВЕС ТРУДОУСТРОЕННЫХ ГРАЖДАН
ОТ ЧИСЛА ОБРАТИВШИХСЯ В ПОИСКЕ РАБОТЫ, (ЧЕЛ.)**



В 2024 году трудоустроено на все виды работ 2524 человека, из общего числа трудоустроенных: 703 безработных гражданина, 91 гражданин, трудоустроенный в первые 10 дней со дня обращения в службу занятости, 1601 – несовершеннолетних гражданина от 14 до 18 лет, трудоустроенные на временные работы в свободное от учебы время.

Общая эффективность трудоустройства граждан составила 59,3%, эффективность трудоустройства граждан, обратившихся за поиском подходящей работы (т.е. без учета занятости подростков в свободное от учебы время) – 34,8%.

**ПРОШЛИ ПРОФЕССИОНАЛЬНОЕ
ОБУЧЕНИЕ**

В 2024 году – 210 человек

В 2023 году – 356 человек

В 2022 году – 308 человек

В 2021 году – 230 человек

В 2020 году – 179 человек

За 5 лет:

- прошли профессиональное обучение 1283 человека;
- профориентационные услуги оказаны 14271 гражданину;
- психологическую поддержку получили 1940 безработных граждан;
- социальную адаптацию безработных граждан на рынке труда получили 1950 человек.

ДИНАМИКА ОСНОВНЫХ ПОКАЗАТЕЛЕЙ РЕГИСТРИРУЕМОГО РЫНКА ТРУДА



На 01.01.2024 численность ищущих работу граждан составила 867 человек (уменьшилась на 474 человека относительно предыдущего года); численность безработных граждан – 662 человека (уменьшилась на 404 человека относительно предыдущего года).

Количество вакансий на 01.01.2024 составило 4917 единиц (уменьшилось на 259 единиц относительно начала прошлого, 2023 года).

В число безработных граждан на начало 2024 года входили:

24% (159 человек) – молодежь до 35 лет;

14,6% (97 человек) – граждане предпенсионного возраста;

16,8% (111 человек) – безработные граждане, проживающие в сельской местности;

8,6% (57 человек) – граждане с ограниченными возможностями (инвалидность);

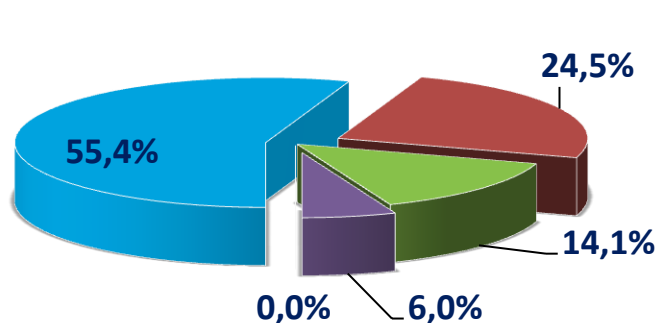
0,9% (10 человек) – дети-сироты, дети, оставшиеся без попечения родителей;

5,3% (35 человек) – граждане, имеющие длительный перерыв в трудовой деятельности;

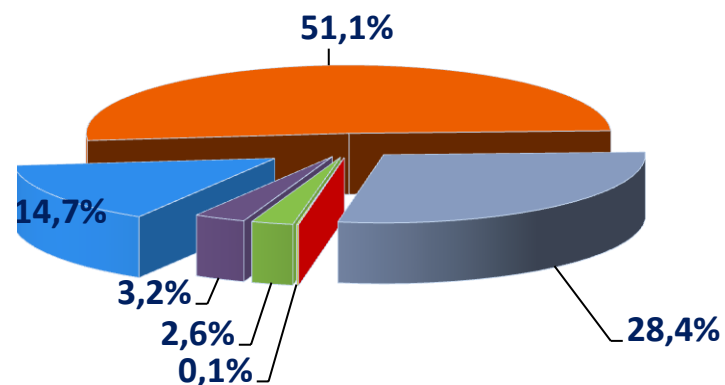
3,5% (23 человека) – граждане, впервые ищущие работу, из них 5 человек выпускники профессиональных образовательных организаций, 2 человека – выпускники организаций высшего образования.

СОСТАВ БЕЗРАБОТНЫХ ГРАЖДАН, ЗАРЕГИСТРИРОВАННЫХ В ПОСЕЛЕНИИ, ПО УРОВНЮ ОБРАЗОВАНИЯ И ВОЗРАСТУ

На 01.01.2024 – 662 чел.



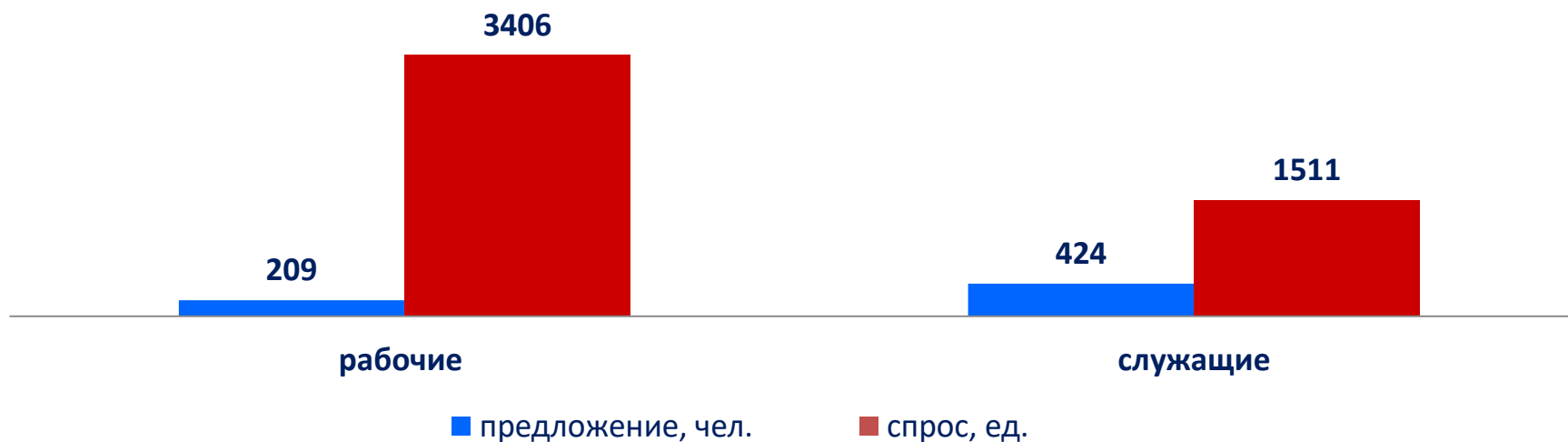
- высшее образование - 367 чел. - 55,4%
- среднее проф. образование - 162 чел. - 24,5%
- среднее общ. образование - 93 чел. - 14,1%
- основное общ. образование - 40 чел. - 6,0%
- не имеющие основного общ. образования - 0 чел. - 0%



- 18-19 лет - 1 чел. - 0,1%
- 20-24 лет - 17 чел. - 2,6%
- 25-29 лет - 21 чел. - 3,2%
- 30-34 лет - 97 чел. - 14,7%
- 35-49 лет - 338 чел. - 51,1%
- 50 лет и старше - 188 чел. - 28,4%

9. СПРОС И ПРЕДЛОЖЕНИЕ

График 12

СПРОС И ПРЕДЛОЖЕНИЕ НА РЕГИСТРИРУЕМОМ РЫНКЕ ТРУДА РАЙОНА
НА НАЧАЛО 2024 ГОДА ПО КАТЕГОРИЯМ РАБОТНИКОВ

В разрезе категорий дефицитными являются работники с категориями «рабочие» и «служащие».

Предложение рабочей силы категории «рабочие» в 16 раз (на 3197 единиц) ниже спроса на данную категорию работников.

Предложение рабочей силы на категорию «служащие» в 3 раза (на 1087 единиц) ниже спроса на неё. 29 человек из других районов Ленинградской области, их невозможно отнести ни к одной из категорий.

10 ВОСТРЕБОВАННЫХ ПРОФЕССИЙ РАБОЧИХ

Наименование профессии (должности)	Количество рабочих мест и вакантных должностей, за 2024 год
Швея	2774
Рабочий по благоустройству населенных пунктов	1468
Подсобный рабочий	544
Упаковщик	473
Сборщик	388
Водитель автомобиля	280
Уборщик производственных и служебных помещений	221
Монтажник	213
Плотник	209
Бетонщик	182

Наиболее востребованные области на рынке труда профессий для рабочих

Обрабатывающие производства	5293
Строительство	1558
Деятельность в области здравоохранения и социальных услуг	944
Транспортировка и хранение	736
Торговля оптовая и розничная; ремонт автотранспортных средств и мотоциклов	701
Государственное управление и обеспечение военной безопасности; социальное обеспечение	634

10 ВОСТРЕБОВАННЫХ ДОЛЖНОСТЕЙ РУКОВОДИТЕЛЕЙ, СПЕЦИАЛИСТОВ, СЛУЖАЩИХ

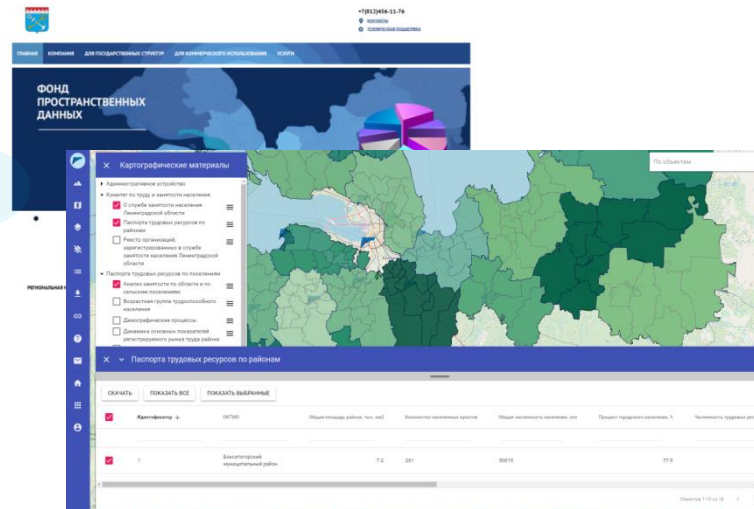
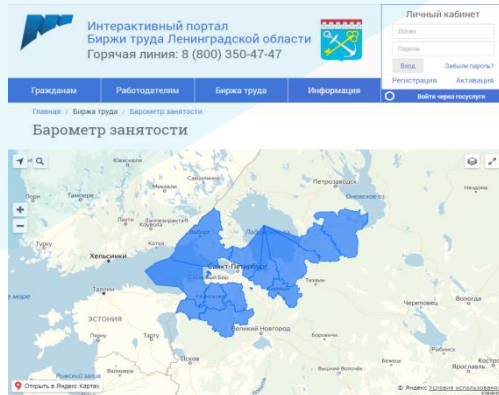
Наименование профессии (должности)	Количество рабочих мест и вакантных должностей, за 2024 год
Инженер-технолог	192
Специалист	186
Инженер	124
Учитель	116
Менеджер	95
Воспитатель	89
Судебный пристав по обеспечению установленного порядка деятельности судов	78
Администратор	70
Медицинская сестра	66
Бухгалтер	53

Наиболее востребованные области на рынке труда профессий для служащих

Обработывающие производства	743
Образование	420
Государственное управление и обеспечение военной безопасности; социальное обеспечение	325
Деятельность в области здравоохранения и социальных услуг	322
Торговля оптовая и розничная; ремонт автотранспортных средств и мотоциклов	189
Транспортировка и хранение	186

Региональная геоинформационная система <http://fpd.lenobl.ru>

Интерактивный портал
<https://czn47.ru>



Инвестиционный портал
<http://lenoblinvest.ru>



Горячая линия
8-800-350-47-47