

2024



ПРИОЗЕРСКИЙ
МУНИЦИПАЛЬНЫЙ
РАЙОН



ПАСПОРТ ТРУДОВЫХ РЕСУРСОВ

Уважаемые инвесторы!

Ленинградская область - один из главных центров экономической активности на Северо-Западе России.

В регионе создана и активно развивается комплексная инфраструктура поддержки предпринимательства и инвестиционной деятельности.

Служба занятости региона оказывает широкий спектр сервисов, имеет в своем арсенале меры поддержки бизнеса и готова оказать всестороннюю поддержку ваших проектов:

- Предоставим информацию о квалифицированных специалистах, готовых присоединиться к вашей команде, а также о мерах поддержки для граждан, готовых к переезду из других регионов.
- Организуем дискуссионные площадки с представителями работодателей, чтобы обсудить возможности подбора квалифицированных кадров при содействии службы занятости и портала «Работа России» (<https://trudvsem.ru>).
- Сформируем квалифицированный кадровый резерв и предложим профессиональное обучение или переобучение граждан по направлению органов службы занятости. Предоставим возможность повысить квалификацию сотрудников за счет средств службы занятости.

Полную информацию о возможностях реализации инвестиционных проектов и трудовых ресурсах Ленинградской области вам поможет получить Проект «Сервис оценки трудового потенциала».

С уважением, Котов Тимофей Михайлович

*Исполняющий обязанности председателя комитета
по труду и занятости населения Ленинградской области*

СОДЕРЖАНИЕ

1.	Географическое расположение	4
2.	Население	4
3.	Муниципальные образования	5
4.	Промышленность	6
5.	Постоянное население	12
6.	Демографические процессы	17
7.	Трудовые ресурсы	18
8.	Рынок труда	22
9.	Спрос и предложение	30

1. ГЕОГРАФИЧЕСКОЕ РАСПОЛОЖЕНИЕ

Приозерский муниципальный район

(далее – Район) – муниципальное образование в восточной и северо-восточной частях Карельского перешейка. Площадь Района – 3597,03 км², что составляет 4,3% площади Ленинградской области. По этому показателю Район занимает десятое место в регионе.

Граничит:

- на севере – с Республикой Карелией (Лахденпохский район);
- на юге – со Всеволожским муниципальным районом;
- на западе – с Выборгским муниципальным районом.

Расстояние от административного центра Района до г. Санкт-Петербурга – 145 км.

2. НАСЕЛЕНИЕ

Численность населения Района на 01.01.2024 составляет 56 730 человек, 2,8% от общей численности населения Ленинградской области, которая составляет 2 035 762 человека.

Район имеет низкую степень урбанизации: в городских условиях проживает 39,3% населения Района.

Численность городского населения составляет 22 100 человек.

В Районе расположено 2 населённых пункта городского типа – г. Приозерск, пгт Кузнечное.

Численность сельского населения составляет 34 630 человек.

3. МУНИЦИПАЛЬНЫЕ ОБРАЗОВАНИЯ

Таблица 1

ГОРОДСКИЕ И СЕЛЬСКИЕ ПОСЕЛЕНИЯ, ВХОДЯЩИЕ В СОСТАВ РАЙОНА (на 1 января 2024 года)

В Районе 103 населённых пункта в составе 2 городских и 14 сельских поселений.

№ п/п	Наименование поселения	Административный центр	Количество населённых пунктов	Численность проживающих на 01.01.2024	Площадь, км2
1	Кузнечинское ГП	посёлок городского типа Кузнечное	2	3 866	35
2	Приозерское ГП	город Приозерск	4	18 529	41,82
3	Громовское СП	посёлок Громово	12	2 153	399
4	Запорожское СП	посёлок Запорожское	7	2 767	297
5	Красноозёрное СП	деревня Красноозёрное	5	1 048	245,87
6	Ларионовское СП	посёлок Ларионово	12	2 662	436
7	Мельниковское СП	посёлок Мельниково	8	2 272	350
8	Мичуринское СП	посёлок Мичуринское	2	1 782	35
9	Петровское СП	посёлок Петровское	6	1 941	200
10	Плодовское СП	посёлок Плодовое	12	2 744	256,77

11	Раздольевское СП	деревня Раздолье	5	1 595	292,58
12	Ромашкинское СП	посёлок Ромашки	10	6 513	389,99
13	Севастьяновское СП	посёлок Севастьяново	9	721	375
14	Сосновское СП	посёлок Сосново	9	8 137	243

4. ПРОМЫШЛЕННОСТЬ

На территории Района действуют организации с численностью работников:

- до 34 человек – 40 организаций, общая численность работников – 515 человек;
- от 35 до 99 человек – 22 организации, общая численность работников 1 274 человека;
- более 100 человек – 13 организаций, общая численность работников 3 090 человек.

Всего в Районе по состоянию на 01.01.2024 зарегистрировано 1 280 предприятий, из них:

- микропредприятия – 639;
- малые предприятия – 50;
- средние предприятия – 9.

Предприятия Района осуществляют разные виды деятельности, от производства и продажи товаров до оказания услуг в сфере транспорта и энергетики.

Таблица 2

Количество организаций по заявленным ОКВЭД	На 01.01.2020	На 01.01.2021	На 01.01.2022	На 01.01.2023	На 01.01.2024
ВСЕГО	1505	1385	1283	1259	1280
Сельское, лесное хозяйство, охота, рыболовство и рыбоводство	163	123	109	102	103
Добыча полезных ископаемых	11	9	8	6	7
Обрабатывающие производства	88	80	68	67	67
Обеспечение электрической энергией, газом и паром; кондиционирование воздуха	15	15	15	16	15
Водоснабжение; водоотведение, организация сбора и утилизации отходов, деятельность по ликвидации загрязнений	19	15	13	13	13
Строительство	116	113	110	109	110
Торговля оптовая и розничная; ремонт автотранспортных средств и мотоциклов	185	151	137	132	143
Транспортировка и хранение	62	54	50	49	46
Деятельность гостиниц и предприятий общественного питания	66	65	58	62	64
Деятельность в области информации и связи	23	21	16	19	20
Деятельность финансовая и страховая	9	8	7	5	5
Деятельность по операциям с недвижимым имуществом	412	410	369	348	345
Деятельность профессиональная, научная и техническая	67	67	66	67	71
Деятельность административная и сопутствующие дополнительные услуги	30	25	27	26	31
Государственное управление и обеспечение военной безопасности; социальное обеспечение	44	40	42	43	43
образование	57	52	54	54	55
Деятельность в области здравоохранения и социальных услуг	21	23	24	26	22
Деятельность в области культуры, спорта, организации досуга и развлечений	40	43	45	49	50
Предоставление прочих видов услуг	77	71	65	66	69

Основу экономики Района составляет промышленность.

Основными промышленными центрами Района являются город Приозерск, пгт Кузнечное и поселок Сосново, в которых расположены предприятия деревообрабатывающей, производство прочих неметаллических минеральных продуктов химической промышленности.

ОАО «Лесплитинвест»	деревообрабатывающее производство
ООО «Приозерский лесокombинат - Дом»	деревообрабатывающее производство
ООО «Камнеобрабатывающий завод «Кузнечное»	производство прочих неметаллических минеральных продуктов
ООО «Приозерский хлебокомбинат»	производство пищевых продуктов
АО «Завод по переработке пластмасс «Аэлита»	производство изделий из пластмасс
ЗАО «Салма»	Производство верхней одежды из текстильных материалов, кроме трикотажных или вязаных, для женщин или девочек
АО «Орика Сиайэс»	Производство взрывчатых веществ
В Районе функционируют сельскохозяйственные предприятия	
АО «Племзавод Гражданский»	животноводство
АО «Племзавод «Раздолье»	животноводство
АО «Племзавод «Петровский»	животноводство
АО «Племзавод «Расцвет»	животноводство
АО Племзавод «Красноозерное»	животноводство
АО Племзавод «Мельниково»	животноводство
АО «Племзавод «Первомайский»	животноводство
АО «Судаково»	животноводство
ООО СПХ «Кузнечное»	Рыбоводство

СРЕДНЕМЕСЯЧНАЯ НАЧИСЛЕННАЯ ЗАРАБОТНАЯ ПЛАТА ПО ОРГАНИЗАЦИЯМ ЗА ЯНВАРЬ-ДЕКАБРЬ 2024 ГОДА

Всего по Району - 70 647,00руб.



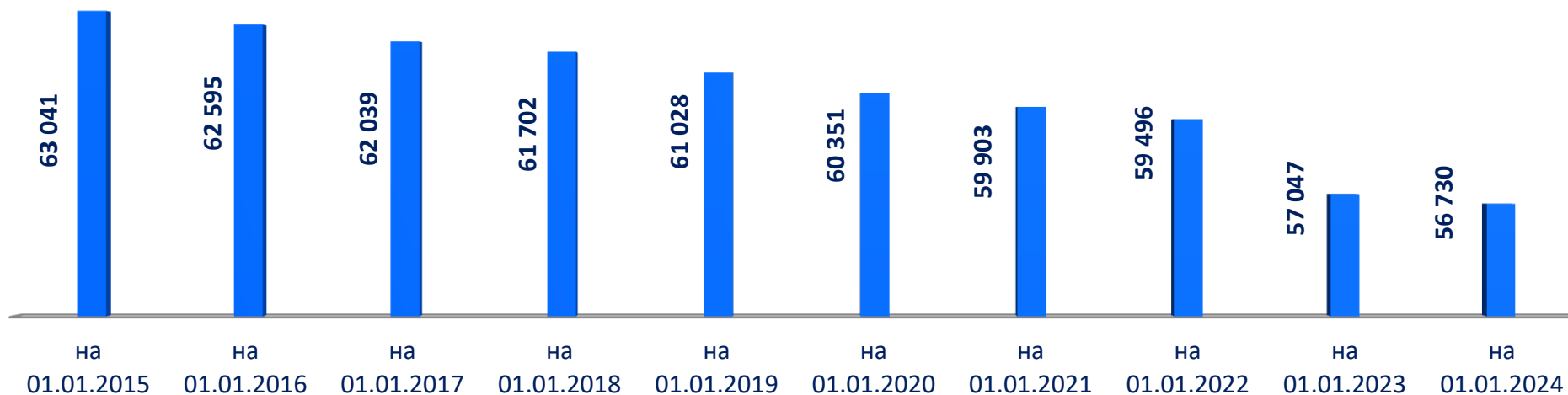
В 2024 году максимальная среднемесячная начисленная заработная плата имелась в организациях в области культуры и спорта (133 699,50 рубля). Минимальная – в организациях с недвижимостью, гостиничного бизнеса и предприятиях общественного питания (42 049,60 и 49 982,60 рублей).

В связи с тем, что не все организации Района попадают в статистическое наблюдение, информация по заработной плате в организациях нескольких отраслей отсутствует.

5. ПОСТОЯННОЕ НАСЕЛЕНИЕ

График 2

ДИНАМИКА ЧИСЛЕННОСТИ НАСЕЛЕНИЯ, ЧЕЛ.



Численность населения Района на 01.01.2024 составила 56 730 человек (по уточнённым данным Всероссийской переписи населения 2020 года).

В период с 2015 по 2024 год численность постоянного населения в целом сократилась на 11% – 6311 человек (за последний год численность постоянного населения уменьшилась на 317 человек), имея максимальное значение на 01.01.2015 – 63 041 человек, минимальное значение на 01.01.2024 – 56 730 человек.

ЧИСЛЕННОСТЬ НАСЕЛЕНИЯ В РАЗРЕЗЕ ГОРОДСКИХ И СЕЛЬСКИХ ПОСЕЛЕНИЙ, ЧЕЛ.

Таблица 4

Наименование поселения	На 01.01.2020	На 01.01.2021	На 01.01.2022	На 01.01.2023	На 01.01.2024
Кузнечнинское ГП	4 126	4 002	3 875	3 916	3 866
Приозерское ГП	18 022	17 905	17 777	18 821	18 529
Громовское СП	2 408	2 372	2 341	2 195	2 153
Запорожское СП	2 793	2 805	2 795	2 799	2 767
Красноозёрное СП	1 027	1 100	1 105	1 027	1 048
Ларионовское СП	2 681	2 635	2 578	2 625	2 662
Мельниковское СП	2 024	2 001	1 977	2 280	2 272
Мичуринское СП	1 787	1 758	1 718	1 788	1 782
Петровское СП	1 795	1 772	1 799	1 934	1 941
Плодовское СП	2 677	2 660	2 606	2 720	2 744
Раздольевское СП	1 665	1 687	1 710	1 557	1 595
Ромашкинское СП	7 200	7 183	7 129	6 564	6 513
Севастьяновское СП	728	704	653	724	721
Сосновское СП	11 346	11 319	11 433	8 097	8 137

Численность населения городских поселений Района, по уточнённым данным переписи населения 2020 года, увеличилась.

К 2024 году численность населения городских поселений, по отношению к предыдущему периоду уменьшилась на 352 человека.

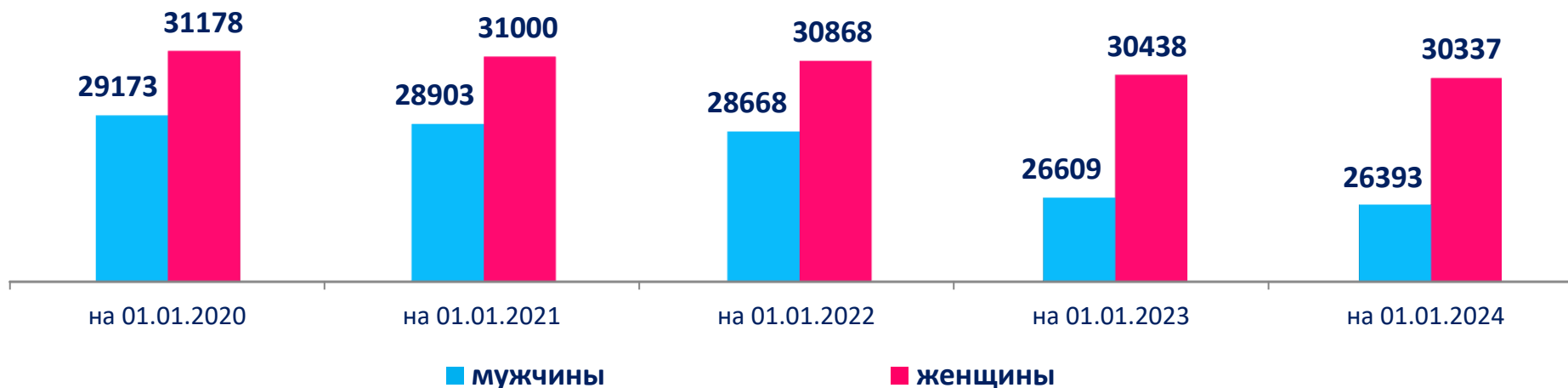
На 01.01.2024 наибольшая численность городского населения в Приозерском поселении (18 529 человек), наименьшая численность городского населения в Кузнечнинском поселении (3 856 человек).

Численность населения в сельских поселениях имеет тенденцию к уменьшатся.

Численность населения в сельских поселениях на 01.01.2024 по отношению к предыдущему периоду в целом увеличилось на 35 человек. Максимальное увеличение численности – в Сосновском сельском Поселении – на 40 человек, максимальное снижение численности – в Ромашкинском сельском Поселении – на 51 человек.

График 3

РАСПРЕДЕЛЕНИЕ НАСЕЛЕНИЯ ПО ГЕНДЕРНОМУ ПРИЗНАКУ, ЧЕЛ.

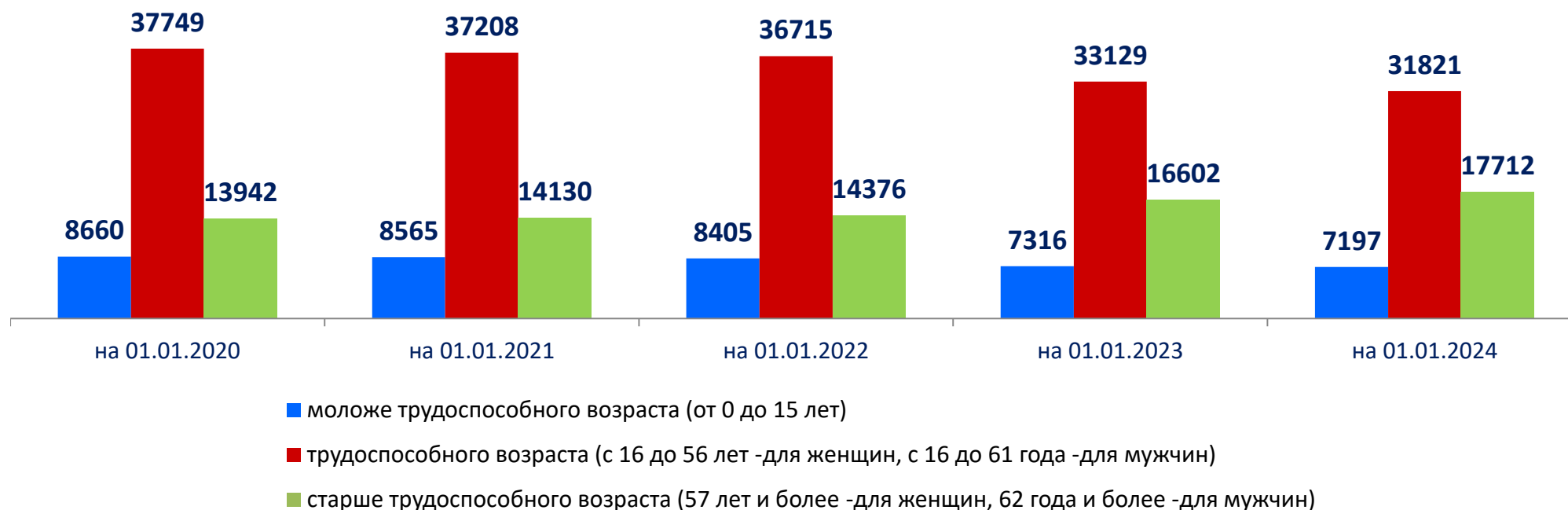


По гендерному признаку в Районе преобладает женское население, которое на 01.01.2024 составляет 53,7% – 30 337 человек, что на 101 человек меньше, чем на 01.01.2023.

Доля мужского населения составила 46,3% – 26 393 человека, что на 216 человек меньше, чем на 01.01.2023.

График 4

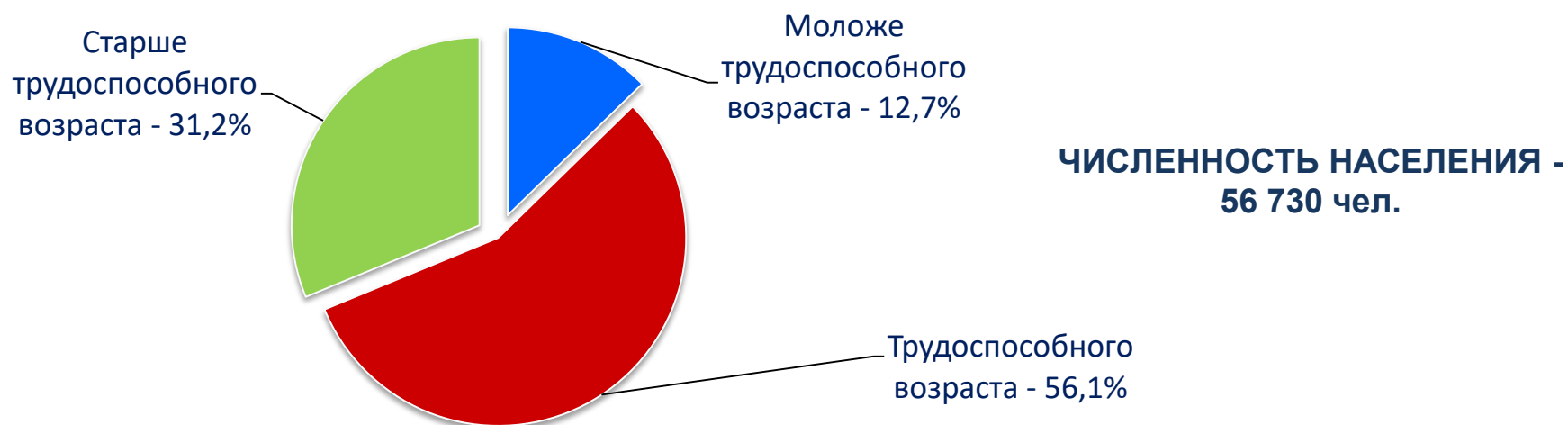
РАСПРЕДЕЛЕНИЕ И ДИНАМИКА ЧИСЛЕННОСТИ НАСЕЛЕНИЯ ПО ОСНОВНЫМ ВОЗРАСТНЫМ ГРУППАМ, ЧЕЛ.



По возрасту преобладают жители в трудоспособном возрасте – 56,1% (31 821 человек) от общего числа граждан.

Доля граждан старше трудоспособного возраста составляет – 31,2% (17 712 человек), моложе трудоспособного возраста – 12,7% (7 197 человек).

График 5



6. ДЕМОГРАФИЧЕСКИЕ ПРОЦЕССЫ

Таблица 5

ДЕМОГРАФИЧЕСКИЕ ПРОЦЕССЫ В РАЙОНЕ, ЧЕЛ.

Год	Родилось			Умерло			Естественный прирост		
	всего	городская местность	сельская местность	всего	городская местность	сельская местность	всего	городская местность	сельская местность
2023	335	142	193	867	472	395	-532	-330	-202
2022	376	163	213	935	498	437	-567	-451	-116
2021	377	166	244	1 166	583	583	-789	-417	-372
2020	421	189	232	989	499	490	-568	-310	-258
2019	429	199	230	855	458	397	-426	-259	-167

Таблица 6

ОБЩИЕ ИТОГИ МИГРАЦИИ НАСЕЛЕНИЯ, ЧЕЛ.

Год	Число прибывших			Число выбывших			Миграционный прирост		
	всего	городская местность	сельская местность	всего	городская местность	сельская местность	всего	городская местность	сельская местность
2023	2 268	817	1 451	2 053	827	1 226	215	-10	225
2022	2 364	913	1 451	2 220	887	1 333	144	26	118
2021	2 818	1 114	1 704	2 436	956	1 480	382	158	224
2020	2 562	1 101	1 461	2 436	1 037	1 399	126	64	62
2019	2 544	1 042	1 502	2 795	1 203	1 592	-251	-161	-90

7. ТРУДОВЫЕ РЕСУРСЫ

Таблица 7

ЧИСЛЕННОСТЬ РАБОЧЕЙ СИЛЫ, ЧЕЛ.

Муниципальное образование	на 01.01.2020	на 01.01.2021	на 01.01.2022	на 01.01.2023	на 01.01.2024
Призерский район	40 435	39 832	39 564	38 221	38 000
Городские поселения					
Кузнечнинское ГП	2 765	2 700	2 600	2 484	2 474
Призерское ГП	12 360	12 200	12 200	11 466	11 400

Сельские поселения					
Громовское СП	1 670	1 600	1 650	1 434	1 430
Запорожское СП	1 871	1 800	1 860	1 900	1 873
Красноозёрное СП	740	720	740	735	722
Ларионовское СП	1 932	1 900	1 800	1 720	1 780
Мельниковское СП	1 390	1 350	1 380	1 340	1 350
Мичуринское СП	1 236	1 200	1 050	1 035	1 040
Петровское СП	1 243	1 200	1 200	1 146	1 140
Плодовское СП	1 860	1 800	1 700	1 650	1 700
Раздольевское СП	1 130	1 110	1 130	1 110	1 078
Ромашкинское СП	4 751	4 730	4 704	4 590	4 463
Севастьяновское СП	487	480	450	458	463
Сосновское СП	7 000	7 042	7 100	7 153	7 087

ЧИСЛЕННОСТЬ ЗАНЯТЫХ В ЭКОНОМИКЕ, ЧЕЛ.

Таблица 8

Муниципальное образование	на 01.01.2020	на 01.01.2021	на 01.01.2020	на 01.01.2023	на 01.01.2024
Приозерский район	22 230	22 037	21 794	19 932	19 950
Городские поселения					
Кузнечинское ГП	1 493	1 479	1 497	1 390	1 390
Призерское ГП	6 145	6 139	6 096	6 094	6 103

Сельские поселения					
Громовское СП	885	877	851	751	751
Запорожское СП	1 202	1 192	1 174	1 056	1 056
Красноозёрное СП	382	379	396	503	503
Ларионовское СП	1 036	1 028	1 040	830	830
Мельниковское СП	806	798	769	696	696
Мичуринское СП	500	455	442	442	442
Петровское СП	625	619	615	745	745
Плодовское СП	826	818	794	714	714
Раздольевское СП	632	626	624	524	524
Ромашкинское СП	2 302	2 282	2 270	2 038	2 038
Севастьяновское СП	355	352	323	263	263
Сосновское СП	5 041	4 993	4 903	3 886	3 895

За последние 5 лет численность рабочей силы в целом сократилась на 2 435 человек, имея максимальное значение в 2019 году.

Численность занятых в экономике сократилась на 2 280 человек, имея максимальное значение в 2019 году.

**РАСПРЕДЕЛЕНИЕ ЗАНЯТОГО НАСЕЛЕНИЯ ПО ВИДАМ ЭКОНОМИЧЕСКОЙ ДЕЯТЕЛЬНОСТИ
ПО СОСТОЯНИЮ НА 01.01.2024, ЧЕЛ.**



8. РЫНОК ТРУДА

ЧИСЛЕННОСТЬ ГРАЖДАН, ОБРАТИВШИХСЯ В РАЙОННУЮ СЛУЖБУ ЗАНЯТОСТИ

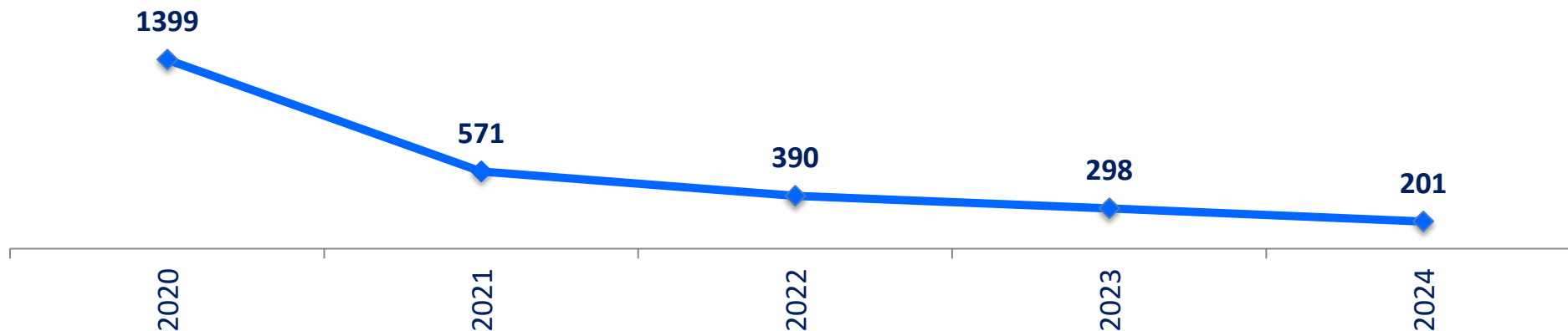
В 2024 году – 280 человек
В 2023 году – 385 человек
В 2022 году – 866 человек
В 2021 году – 1 284 человека
В 2020 году – 1 965 человек

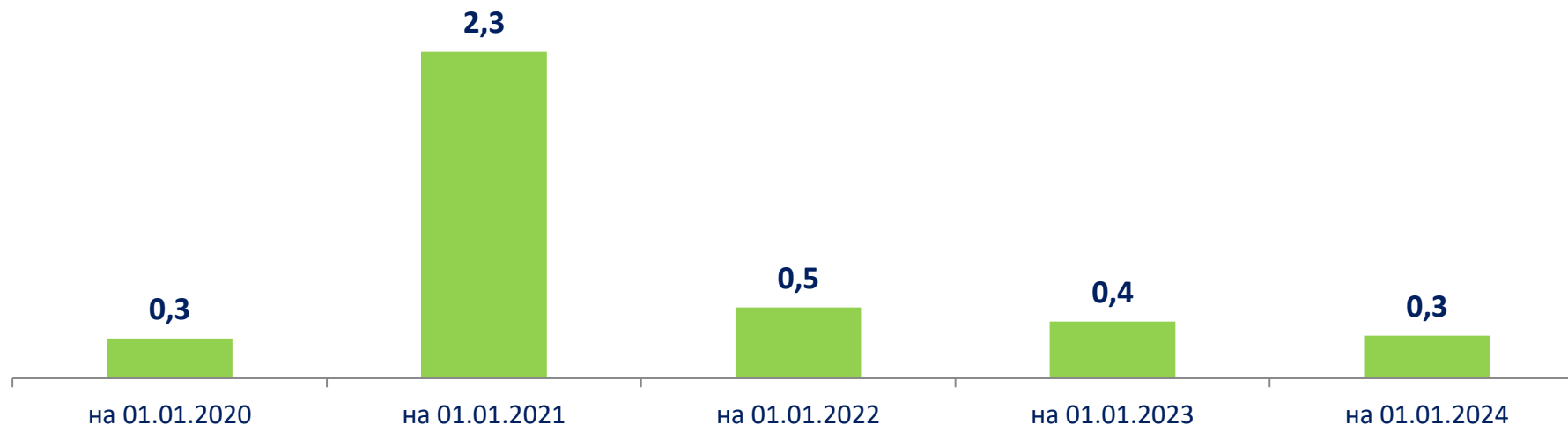
За 5 лет в службу занятости обратилось 9 704 человека, из которых:

- 4 779 человек – за содействием в поиске подходящей работы (49,3%);
- 4 924 человека – за получением различного рода консультационных услуг (50,7%).

График 7

ЧИСЛЕННОСТЬ БЕЗРАБОТНЫХ, ЗАРЕГИСТРИРОВАННЫХ СЛУЖБЕ ЗАНЯТОСТИ, ЧЕЛ.



ДИНАМИКА УРОВНЯ РЕГИСТРИРУЕМОЙ БЕЗРАБОТИЦЫ РАЙОНА, %

За 5 лет уровень регистрируемой безработицы Района изменился, имея максимальное значение 2,3%, по состоянию на 01.01.2021, минимальное значение – 0,3% на 01.01.2020 и на 01.01.2024.

На 1 января 2024 года в ЦЗН на учете состояло 96 зарегистрированных безработных граждан.

Средняя продолжительность безработицы в Районе снизилась в 1,2 раза, на 01.01.2024 составила – 3,5 месяца, на 01.01.2019 – 4,3 месяца.

УРОВЕНЬ РЕГИСТРИРУЕМОЙ БЕЗРАБОТИЦЫ В ПОСЕЛЕНИЯХ РАЙОНА, %

Муниципальное образование	на 01.01.2020	на 01.01.2021	на 01.01.2022	на 01.01.2023	на 01.01.2024
Приозерский район	0,32	2,32	0,48	0,35	0,31
Городские поселения					
Кузнечинское ГП	0,22	1,95	0,18	0,17	0,17
Приозерское ГП	0,43	2,99	0,71	0,51	0,49
Сельские поселения					
Громовское СП	0,07	2,45	0,67	0,77	0,34
Запорожское СП	0,11	1,7	0,22	0,22	0,06
Красноозёрное СП	0,84	1,68	0,17	0,31	0,16
Ларионовское СП	0,43	3,89	0,96	0,58	0,74
Мельниковское СП	0,79	1,98	0,49	0,42	0,45
Мичуринское СП	0,26	3,33	0,27	0,22	0,11
Петровское СП	0	1,43	0,21	0,34	0,18
Плодовское СП	0,54	2,95	0,48	0,26	0,07
Раздольевское СП	0	1,82	0,42	0	0,11
Ромашкинское СП	0,28	2,22	0,49	0,14	0,15
Севастьяновское СП	0,36	2,52	0	0,22	0,22
Сосновское СП	0,24	1,48	0,30	0,19	0,24

Рассматривая динамику регистрируемой безработицы в разрезе Поселений, можно отметить сокращение безработицы в Запорожском и Плодовском Поселениях; увеличение уровня регистрируемой безработицы можно отметить в Ларионовском, Приозерском и Мельниковском Поселениях.

На 01.01.2024 максимальный уровень регистрируемой безработицы – 0,74%, отмечен в Ларионовском сельском Поселении (увеличился на 1% относительно предыдущего года) и в Запорожском и Плодовском сельских Поселениях (сократился на 95% по сравнению с предыдущим годом).

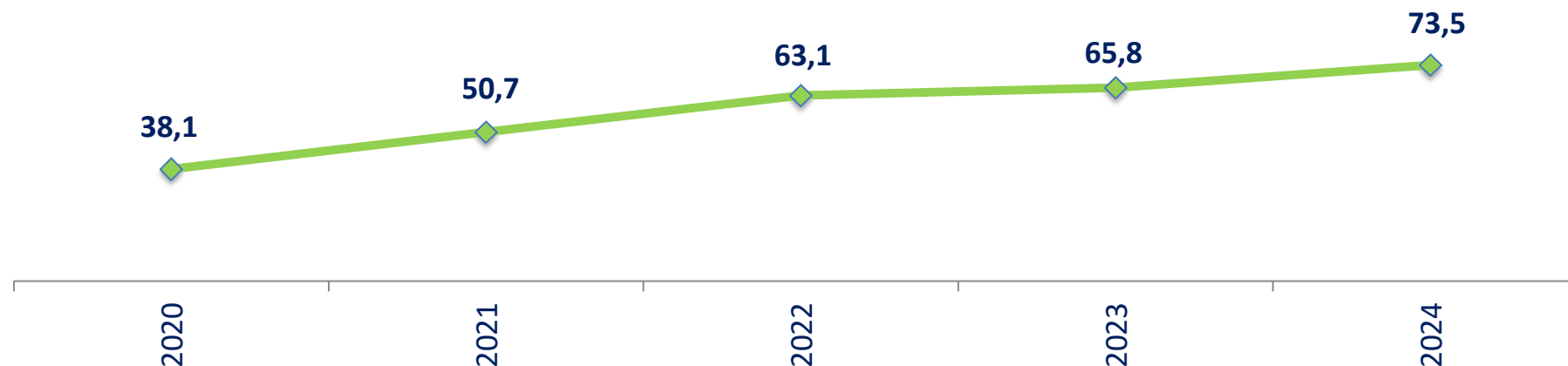
Минимальный уровень регистрируемой безработицы отмечен в Запорожском и Плодовском сельском Поселениях – 0,06 и 0,07% (сократился на 95% относительно предыдущего периода).

Таблица 10

ТРУДОУСТРОЙСТВО ГРАЖДАН ЗА 2019–2024 ГОДЫ, ЧЕЛ.

Показатели	2020	2021	2022	2023	2024
Трудоустроено при содействии службы занятости (всего)	748	650	547	689	661
Безработных	354	287	214	226	161
Инвалидов	18	16	18	22	14
Подростков	325	344	320	413	456
Выпускников	4	2	6	3	6

**УДЕЛЬНЫЙ ВЕС ТРУДОУСТРОЕННЫХ ГРАЖДАН
ОТ ЧИСЛА ОБРАТИВШИХСЯ В ПОИСКЕ РАБОТЫ, (ЧЕЛ.)**



В 2024 году трудоустроено на все виды работ 661 человек, из общего числа трудоустроенных: 161 безработный гражданин, 2 гражданина, трудоустроены в первые 10 дней со дня обращения в службу занятости, 456 – несовершеннолетних от 14 до 18 лет, трудоустроенные на временные работы в свободное от учебы время. Общая эффективность трудоустройства граждан составила 89,9%, эффективность трудоустройства граждан, обратившихся за поиском подходящей работы (т.е. без учета занятости подростков в свободное от учебы время) – 73,5%

ПРОШЛИ ПРОФЕССИОНАЛЬНОЕ ОБУЧЕНИЕ

В 2024 году – 27 человек

В 2023 году – 57 человек

В 2022 году – 37 человек

В 2021 году – 40 человек

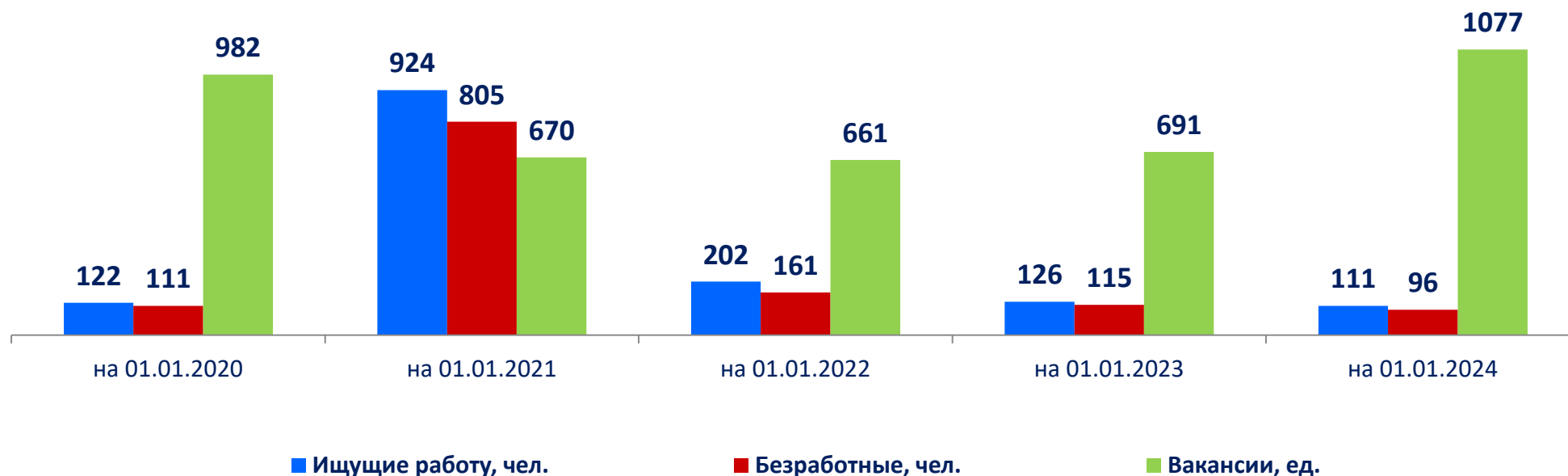
В 2020 году – 31 человек

За 5 лет:

- прошли профессиональное обучение 202 человека;
- профориентационные услуги оказаны 3 359 гражданам;
- психологическую поддержку получили 582 безработных граждан;
- социальную адаптацию безработных граждан на рынке труда получили 488 человек.

График 10

ДИНАМИКА ОСНОВНЫХ ПОКАЗАТЕЛЕЙ РЕГИСТРИРУЕМОГО РЫНКА ТРУДА



На 01.01.2024 численность ищущих работу граждан составила 111 человек (сократилась на 15 человек относительно предыдущего года); численность безработных граждан – 96 человек (сократилась на 19 человек к 01.01.2023).

Количество вакансий на 01.01.2024 составило 1077 единиц (увеличилось на 386 единиц к 01.01.2023).

В число безработных граждан на начало 2024 года входили:

37,5% (26 человек) – молодежь до 35 лет;

22,9% (22 человека) – граждане предпенсионного возраста;

45,8% (44 человека) – безработные граждане, проживающие в сельской местности,

14,6% (14 человек) – граждане с ограниченными возможностями (инвалидностью);

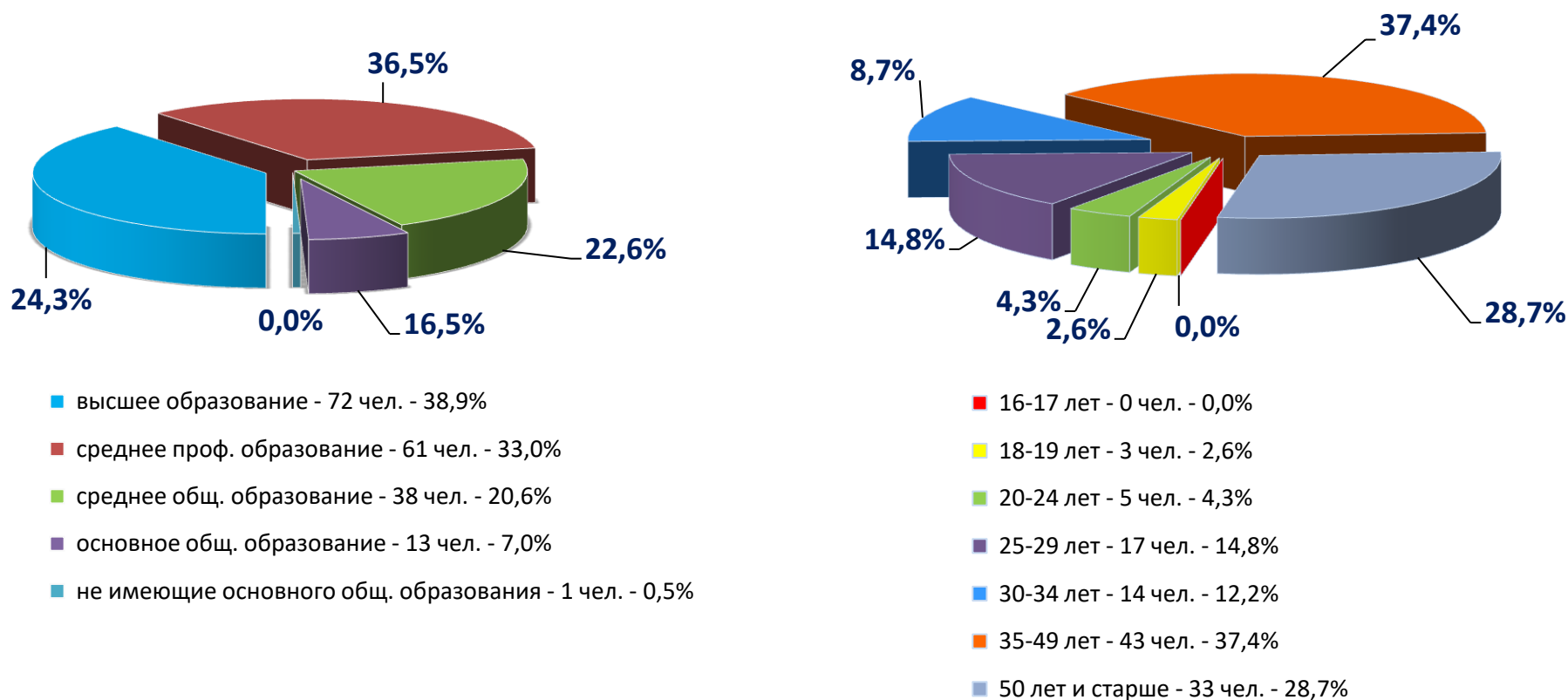
1% (1 человек) – дети-сироты, дети, оставшиеся без попечения родителей;

15,6% (15 человек) – граждане, имеющие длительный перерыв в трудовой деятельности;

3,1% (3 человека) – граждане, впервые ищущие работу, из них 1 человек выпускники профессиональных образовательных организаций, 2 человека выпускников школ.

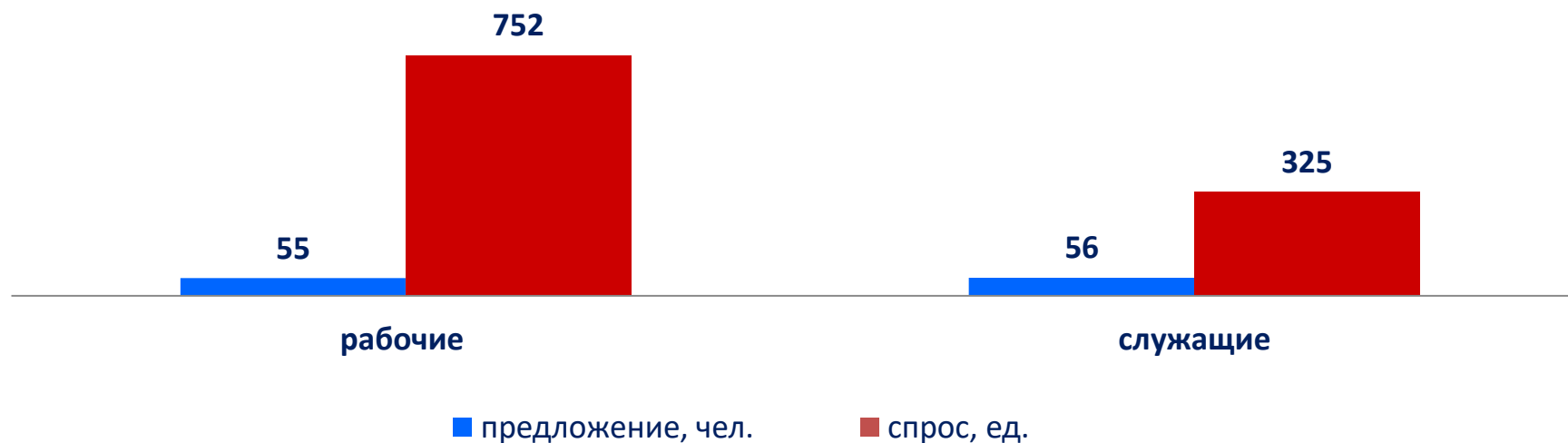
СОСТАВ БЕЗРАБОТНЫХ ГРАЖДАН, ЗАРЕГИСТРИРОВАННЫХ В РАЙОНЕ, ПО УРОВНЮ ОБРАЗОВАНИЯ И ВОЗРАСТУ

На 01.01.2024 – 96 чел.



9. СПРОС И ПРЕДЛОЖЕНИЕ

График 12

**СПРОС И ПРЕДЛОЖЕНИЕ НА РЕГИСТРИРУЕМОМ РЫНКЕ ТРУДА РАЙОНА
НА НАЧАЛО 2024 ГОДА ПО КАТЕГОРИЯМ РАБОТНИКОВ**

В разрезе категорий дефицитными являются работники с категориями «рабочие» и «служащие». Предложение рабочей силы категории «рабочие» в 7 раз (на 356 единиц) ниже спроса на данную категорию работников. Предложение рабочей силы на категорию «служащие» в 5 раз (на 224 единицы) ниже спроса на неё.

10 ВОСТРЕБОВАННЫХ ПРОФЕССИЙ РАБОЧИХ

Наименование профессии (должности)	Количество рабочих мест и вакантных должностей
Подсобный рабочий	107
Водитель автомобиля	63
Слесарь-ремонтник	62
Машинист (кочегар) котельной	54
Дорожный рабочий	45
Уборщик производственных и служебных помещений	28
Тракторист	25
Горничная	25
Оператор машинного доения	21
Электромонтер по ремонту и обслуживанию электрооборудования	18

Наиболее востребованные области на рынке труда профессий для рабочих

Обрабатывающее производство	150
Сельское, лесное хозяйство, охота, рыболовство и рыбоводство	103
Добыча полезных ископаемых	98
Торговля оптовая и розничная; ремонт автотранспортных средств и мотоциклов	73

10 ВОСТРЕБОВАННЫХ ДОЛЖНОСТЕЙ РУКОВОДИТЕЛЕЙ, СПЕЦИАЛИСТОВ, СЛУЖАЩИХ

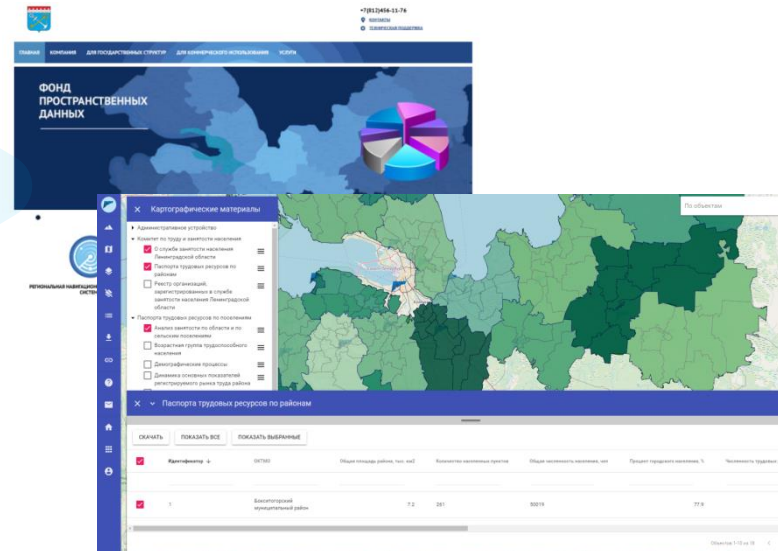
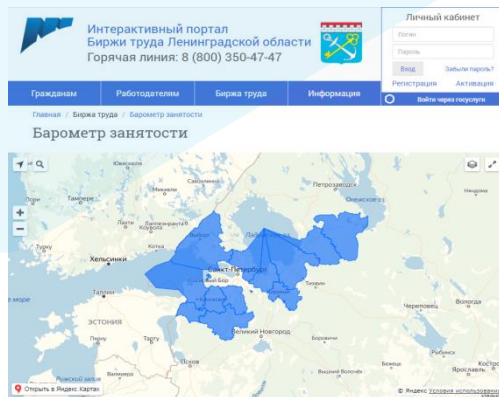
Наименование профессии (должности)	Количество рабочих мест и вакантных должностей
Врач	59
Медицинская сестра	32
Специалист	28
Бухгалтер	23
Консультант	23
Менеджер	21
Продавец	21
Инженер	18
Механик	16
Учитель	13

Наиболее востребованные области на рынке труда профессий для служащих


Деятельность в области культуры, спорта, организации досуга и развлечений	415
Деятельность в области здравоохранения и социальных услуг	225
Государственное управление и обеспечение военной безопасности; социальное обеспечение	214
Образование	71

Региональная геоинформационная система <http://fpd.lenobl.ru>

Интерактивный портал
<https://czn47.ru>



Инвестиционный портал
<http://lenoblinvest.ru>



Горячая линия
8-800-350-47-47